

USINE DU PIED-SELLE

V^o E. BOUCHER & C^o

ALBUM GENERAL

ANNEE 1893

USINE DU PIED-SELLE

TRENTE-DEUX MÉDAILLES

aux Expositions

de France, d'Angleterre, d'Autriche, de Hollande
et de Belgique.

Médaille d'Or à l'Exposition Universelle de Paris de 1889.



ANCIENS ÉTABLISSEMENTS

E. BOUCHER & C^{IE}

à FUMAY (Ardennes)

Album 1893




MARQUE DE FABRIQUE DÉPOSÉE



CUISINIÈRE TOLE

N^{os} 686 à 713




CALORIFÈRES SYSTÈME AMÉRICAIN

N^{os} 95, 96, 97, 98, 99, 100, 101




CALORIFÈRE ÉMAIL DÉCORÉ

N^{OS} 76, 77, 78




CHEMINÉES DE SALLE A MANGER

Nos 20, 21, 22



CHEMINÉES A SOCLE

Nos 93, 94, 95, 96, 97





VUE DES APPAREILS COMPLETS AVEC ACCESSOIRES

APPAREILS COMPLETS

N^{os} 150 à 167

APPAREIL COMPLET

N^o 172



Pour le détail des pièces et accessoires, voir le détail des appareils complets, pages 54 à 71

VUE DES APPAREILS COMPLETS EN PORCELAINE DÉCORÉE

APPAREIL COMPLET



N° 112

UNE TEINTE

APPAREIL COMPLET

N° 113

PLUSIEURS TEINTES




Pour le détail des pièces et accessoires, voir le détail des appareils complets, pages 52 et 53

Tarif A.

CUISINIÈRES EN TOLE ET FONTE

TABLEAU indiquant la numérotation régulière des CUISINIÈRES en tôle et fonte,
leur numéro de série et la page de leur dessin.

NUMÉROS des CUISINIÈRES	NUMÉRO DE LA SÉRIE	PAGES de L'ALBUM	NUMÉROS des CUISINIÈRES	NUMÉRO DE LA SÉRIE	PAGES de L'ALBUM	NUMÉROS des CUISINIÈRES	NUMÉRO DE LA SÉRIE	PAGES de L'ALBUM	NUMÉROS des CUISINIÈRES	NUMÉRO DE LA SÉRIE	PAGES de L'ALBUM
00-00 A	3	33	35	3	36	102	3	35	142	3	31
0-0 A	3	33	36	3	36	103	3	35	143	3	31
1-1 A	3	33	37	3	36	104	3	35	144	3	31
1 bis-1 bis A	3	33	38	3	36	105	3	35	145	3	31
2-2 A	3	33	39	3	36	106	3	35	146	1	16
3-3 A	3	33	40	3	36	107	3	35	147	1	16
4-4 A	3	33	41	3	36	108	3	35	148	1	16
5-5 A	3	33	42	3	36	109	3	35	150	1	17
6-6 A	3	33	43	3	36	110	3	35	151	1	17
7-7 A	3	33	44	3	36	111	3	35	152	1	17
8	3	34	45	3	36	112	3	35	154	1	18
9	3	34	46	3	36	113	3	35	153	1	18
10	3	34	47	3	31	114	3	35	156	1	18
11	3	34	48	3	31	115	3	35	158	1	18
12	3	34	49	3	31	117	3	37	159	1	18
13	3	34	50	3	31	118	3	37	160	1	18
14	3	34	51	3	31	119	3	37	230-230 A	4	54
15	3	34	52	3	31	121	3	37	231-231 A	4	54
16	3	34	53	3	31	122	3	37	232-232 A	4	54
17 bis-17 bis A	3	33	53 bis	3	31	123	3	37	233-233 A	4	54
17-17 A	3	33	54	1	15	124	3	31	234-234 A	4	54
18-18 A	3	33	55	1	15	125	3	31	235-235 A	4	54
19-19 A	3	33	56	1	15	126	3	31	236-236 A	4	54
20-20 A	3	33	57	1	15	127	3	31	237-237 A	4	54
21-21 A	3	33	58	3	36	128	3	34	238-238 A	4	54
22-22 A	3	33	59	3	36	129	3	34	239-239 A	4	54
23-23 A	3	33	60	3	36	130	3	34	240-240 A	4	54
24-24 A	3	33	61	3	36	131	3	34	241-241 A	4	54
25-25 A	3	33	87	3	38	132	3	34	242-242 A	4	54
26	3	34	88	3	38	133	3	34	243-243 A	4	54
27	3	34	89	3	38	134	3	31	244-244 A	4	54
28	3	34	93	3	38	135	3	31	245-245 A	4	54
29	3	34	94	3	38	136	3	31	246-246 A	4	54
30	3	34	95	3	38	137	3	31	247-247 A	4	54
31	3	34	96	3	38	138	3	34	248-248 A	4	54
32	3	34	98	3	35	139	3	34	249-249 A	4	54
33	3	34	99	3	35	140	3	34	250-250 A	4	54
34	3	34	100	3	35	141	3	34	251-251 A	4	54
			101	3	35						



**SUITE DU TABLEAU indiquant la numérotation régulière des cuisinières
en tôle et fonte, leur numéro de série et la page de leur dessin.**

NUMÉROS des CUISINIÈRES	NUMÉRO DE LA SÉRIE	PAGES de L'ALBUM	NUMÉROS des CUISINIÈRES	NUMÉRO DE LA SÉRIE	PAGES de L'ALBUM	NUMÉROS des CUISINIÈRES	NUMÉRO DE LA SÉRIE	PAGES de L'ALBUM	NUMÉROS des CUISINIÈRES	NUMÉRO DE LA SÉRIE	PAGES de L'ALBUM
252-252 A	4	54	305-305 A	4	51	364	4	53	411-411 A	4	58
253-253 A	4	54	306-306 A	4	51	365	4	53	412-412 A	4	58
254-254 A	4	54	307-307 A	4	51	366	4	53	413-413 A	4	58
255-255 A	4	54	308-308 A	4	51	367	4	53	414 bis-414 bis A	4	59
256	4	52	309-309 A	4	51	368	4	53	414-414 A	4	59
257	4	52	310-310 A	4	51	368 bis	4	53	415 bis-415 bis A	4	59
258	4	52	311-311 A	4	51	369	4	53	415-415 A	4	59
259	4	52	312-312 A	4	51	369 bis	4	53	416-416 A	4	59
260	4	52	313-313 A	4	51	370 bis-370 bis A	4	58	417-417 A	4	59
261	4	52	314-314 A	4	51	370-370 A	4	58	418-418 A	4	59
262	4	52	315-315 A	4	51	371 bis-371 bis A	4	58	419-419 A	4	59
263	4	52	316-316 A	4	51	371-371 A	4	58	420-420 A	4	59
264	4	52	317-317 A	4	51	372-372 A	4	58	421-421 A	4	59
265	4	52	318-318 A	4	51	373-373 A	4	58	422-422 A	4	59
266	4	52	319-319 A	4	51	374-374 A	4	58	423-423 A	4	59
267	4	52	320-320 A	4	51	375-375 A	4	58	424-424 A	4	59
268	4	52	321-321 A	4	51	376-376 A	4	58	425-425 A	4	59
269	4	52	322-322 A	4	51	377-377 A	4	58	426-426 A	4	59
270	4	52	323-323 A	4	51	378-378 A	4	58	427-427 A	4	59
271	4	52	324-324 A	4	51	379-379 A	4	58	428-428 A	4	59
272	4	52	325-325 A	4	51	380-380 A	4	58	429-429 A	4	59
273	4	52	330	4	52	381-381 A	4	58	430-430 A	4	59
274	4	52	331	4	52	382-382 A	4	58	431-431 A	4	59
275	4	52	332	4	52	383-383 A	4	58	432-432 A	4	59
276	4	52	333	4	52	384-384 A	4	58	433-433 A	4	59
276 bis	4	52	334	4	52	385-385 A	4	58	434-434 A	4	59
277	4	52	335	4	52	386-386 A	4	58	435-435 A	4	59
277 bis	4	52	336	4	52	387-387 A	4	58	436 bis-436 bis A	4	59
278	4	53	337	4	52	388-388 A	4	58	436-436 A	4	59
279	4	53	338	4	52	389-389 A	4	58	437 bis-437 bis A	4	59
280	4	53	339	4	52	390-390 A	4	58	437-437 A	4	59
281	4	53	340	4	52	391-391 A	4	58	438-438 A	4	59
282	4	53	341	4	52	392 bis-392 bis A	4	58	439-439 A	4	59
283	4	53	342	4	52	392-392 A	4	58	440-440 A	4	59
284	4	53	343	4	52	393 bis-393 bis A	4	58	441-441 A	4	59
285	4	53	344	4	52	393-393 A	4	58	442-442 A	4	59
286	4	53	345	4	52	394-394 A	4	58	443-443 A	4	59
287	4	53	346	4	52	395-395 A	4	58	444-444 A	4	59
288	4	53	346 bis	4	52	396-396 A	4	58	445-445 A	4	59
289	4	53	347	4	52	397-397 A	4	58	446-446 A	4	59
290	4	53	347 bis	4	52	398-398 A	4	58	447-447 A	4	59
291	4	53	352	4	53	399-399 A	4	58	448-448 A	4	59
292	4	53	353	4	53	400-400 A	4	58	449-449 A	4	59
293	4	53	354	4	53	401-401 A	4	58	450-450 A	4	59
294	4	53	355	4	53	402-402 A	4	58	451-451 A	4	59
295	4	53	356	4	53	403-403 A	4	58	452-452 A	4	59
296	4	53	357	4	53	404-404 A	4	58	453-453 A	4	59
297	4	53	358	4	53	405-405 A	4	58	454-454 A	4	59
298	4	53	359	4	53	406-406 A	4	58	455-455 A	4	59
298 bis	4	53	360	4	53	407-407 A	4	58	456-456 A	4	59
299	4	53	361	4	53	408-408 A	4	58	457-457 A	4	59
299 bis	4	53	362	4	53	409-409 A	4	58	458 bis-458 bis	4	59
304-304 A	4	51	363	4	53	410-410 A	4	58	458-458 A	4	59

SUITE DU TABLEAU indiquant la numérotation régulière des cuisinières en tôle et fonte, leur numéro de série et la page de leur dessin.

NUMÉROS des CUISINIÈRES	NUMÉRO DE LA SÉRIE	PAGES de L'ALBUM	NUMÉROS des CUISINIÈRES	NUMÉRO DE LA SÉRIE	PAGES de L'ALBUM	NUMÉROS des CUISINIÈRES	NUMÉRO DE LA SÉRIE	PAGES de L'ALBUM	NUMÉROS des CUISINIÈRES	NUMÉRO DE LA SÉRIE	PAGES de L'ALBUM
59 bis-439 bis A	4	60	507-507 A	4	62	558-558 A	4	68	611-611 A	4	70
459-459 A	4	60	508-508 A	4	62	559-559 A	4	68	612-612 A	4	70
460-460 A	4	60	509-509 A	4	62	560-560 A	4	68	613-613 A	4	70
461-461 A	4	60	510-510 A	4	62	561-561 A	4	68	614-614 A	4	70
462-462 A	4	60	511-511 A	4	62	562-562 A	4	68	615-615 A	4	70
463-463 A	4	60	512-512 A	4	62	563-563 A	4	68	616-616 A	4	70
464-464 A	4	60	513-513 A	4	62	564-564 A	4	68	617-617 A	4	70
465-465 A	4	60	514-514 A	4	62	565-565 A	4	68	618-618 A	4	70
466-466 A	4	60	515-515 A	4	62	566-566 A	4	68	619-619 A	4	70
467-467 A	4	60	516-516 A	4	62	567-567 A	4	68	620-620 A	4	70
468-468 A	4	60	517-517 A	4	62	568-568 A	4	68	621-621 A	4	70
469-469 A	4	60	518-518 A	4	62	569-569 A	4	68	622-622 A	4	70
470-470 A	4	60	519-519 A	4	62	570-570 A	4	68	623-623 A	4	70
471-471 A	4	60	520-520 A	4	62	571-571 A	4	68	624-624 A	4	70
472-472 A	4	60	521-521 A	4	62	572-572 A	4	68	625-625 A	4	70
473-473 A	4	60	522-522 A	4	62	573-573 A	4	68	626-626 A	4	70
474-474 A	4	60	523-523 A	4	62	574-574 A	4	69	627-627 A	4	70
475-475 A	4	60	524 bis-524 bis A	4	62	575-575 A	4	69	628-628 A	4	70
476-476 A	4	60	524-524 A	4	62	576-576 A	4	69	629-629 A	4	70
477-477 A	4	60	525 bis-525 bis A	4	62	577-577 A	4	69	630 bis	4	63
478-478 A	4	60	525-525 A	4	62	578-578 A	4	69	630 bis A	4	64
479-479 A	4	60	526-526 A	4	62	579-579 A	4	69	630	4	63
80 bis-480 bis A	4	60	527-527 A	4	62	580-580 A	4	69	630 A	4	64
480-480 A	4	60	528-528 A	4	62	581-581 A	4	69	631 bis	4	63
81 bis-481 bis A	4	60	529-529 A	4	62	582-582 A	4	69	631 bis A	4	64
481-481 A	4	60	530-530 A	4	62	583-583 A	4	69	631	4	63
482-482 A	4	60	531-531 A	4	62	584-584 A	4	69	631 A	4	64
483-483 A	4	60	532-532 A	4	62	585-585 A	4	69	632	4	63
484-484 A	4	60	533-533 A	4	62	586-586 A	4	69	632 A	4	64
485-485 A	4	60	534-534 A	4	62	587-587 A	4	69	633	4	63
486-486 A	4	60	535-535 A	4	62	588-588 A	4	69	633 A	4	64
487-487 A	4	60	536-536 A	4	62	589-589 A	4	69	634	4	63
488-488 A	4	60	537-537 A	4	62	590-590 A	4	69	634 A	4	64
489-489 A	4	60	538-538 A	4	62	591-591 A	4	69	635	4	63
490-490 A	4	60	539-539 A	4	62	592-592 A	4	69	635 A	4	64
491-491 A	4	60	540-540 A	4	62	593-593 A	4	69	636	4	63
492-492 A	4	60	541-541 A	4	62	594-594 A	4	69	636 A	4	64
493-493 A	4	60	542-542 A	4	62	595-595 A	4	69	637	4	63
494-494 A	4	60	543-543 A	4	62	596-596 A	4	69	637 A	4	64
495-495 A	4	60	544-544 A	4	62	597-597 A	4	69	638	4	63
496-496 A	4	60	545-545 A	4	62	598-598 A	4	69	638 A	4	64
497-497 A	4	60	546-546 A	4	68	599-599 A	4	69	639	4	63
498-498 A	4	60	547-547 A	4	68	600-600 A	4	69	639 A	4	64
499-499 A	4	60	548-548 A	4	68	601-601 A	4	69	640	4	63
500-500 A	4	69	549-549 A	4	68	602-602 A	4	70	640 A	4	64
501-501 A	4	60	550-550 A	4	68	603-603 A	4	70	641	4	63
92 bis-502 bis A	4	62	551-551 A	4	68	604-604 A	4	70	641 A	4	64
502-502 A	4	62	552-552 A	4	68	605-605 A	4	70	642	4	63
93 bis-503 bis A	4	62	553-553 A	4	68	606-606 A	4	70	642 A	4	64
503-503 A	4	62	554-554 A	4	68	607-607 A	4	70	643	4	62
504-504 A	4	62	555-555 A	4	68	608-608 A	4	70	643 A	4	64
505-505 A	4	62	556-556 A	4	68	609-609 A	4	70	644 bis	4	63
506-506 A	4	62	557-557 A	4	68	610-610 A	4	70	644 bis A	4	63



SUITE DU TABLEAU indiquant la numérotation régulière des cuisinières
en tôle et fonte, leur numéro de série et la page de leur dessin.

NUMÉROS des CUISINIÈRES	NUMÉRO DE LA SÉRIE	PAGES DE L'ALBUM	NUMÉROS des CUISINIÈRES	NUMÉRO DE LA SÉRIE	PAGES DE L'ALBUM	NUMÉROS des CUISINIÈRES	NUMÉRO DE LA SÉRIE	PAGES DE L'ALBUM	NUMÉROS des CUISINIÈRES	NUMÉRO DE LA SÉRIE	PAGES DE L'ALBUM
644	4	63	681-681 A	4	65	734-734 A	4	72	787-787 A	4	75
644 A	4	64	682-682 A	4	65	735-735 A	4	72	788-788 A	4	75
645 bis	4	63	683-683 A	4	65	736-736 A	4	72	789-789 A	4	75
645 bis A	4	64	684-684 A	4	65	737-737 A	4	72	790-790 A	4	75
645	4	63	685-685 A	4	65	738-738 A	4	73	791-791 A	4	75
645 A	4	64	686-686 A	4	66	739-739 A	4	73	792-792 A	4	75
646	4	63	687-687 A	4	66	740-740 A	4	73	793-793 A	4	75
646 A	4	64	688-688 A	4	66	741-741 A	4	73	796-796 A	4	76
647	4	63	689-689 A	4	66	742-742 A	4	73	797-797 A	4	76
647 A	4	64	690-690 A	4	66	743-743 A	4	73	798-798 A	4	76
648	4	63	691-691 A	4	66	744-744 A	4	73	799-799 A	4	76
648 A	4	64	692-692 A	4	66	745-745 A	4	73	800-800 A	4	76
649	4	63	693-693 A	4	66	746-746 A	4	73	801-801 A	4	76
649 A	4	64	694-694 A	4	66	747-747 A	4	73	806-806 A	4	76
650	4	63	695-695 A	4	66	748-748 A	4	73	807-807 A	4	76
650 A	4	64	696-696 A	4	66	749-749 A	4	73	808-808 A	4	76
651	4	63	697-697 A	4	66	750-750 A	4	73	809-809 A	4	76
651 A	4	64	698-698 A	4	66	751-751 A	4	73	810-810 A	4	76
652	4	63	699-699 A	4	66	752-752 A	4	73	811-811 A	4	76
652 A	4	64	700-700 A	4	66	753-753 A	4	73	816-816 A	4	74
653	4	63	701-701 A	4	66	754-754 A	4	73	817-817 A	4	74
653 A	4	64	702-702 A	4	66	755-755 A	4	73	818-818 A	4	74
654	4	63	703-703 A	4	66	756-756 A	4	73	819-819 A	4	74
654 A	4	64	704-704 A	4	66	757-757 A	4	73	820-820 A	4	74
655	4	63	705-705 A	4	66	758-758 A	4	73	821-821 A	4	74
655 A	4	64	706-706 A	4	66	759-759 A	4	73	826-826 A	4	74
656	4	63	707-707 A	4	66	760-760 A	4	73	827-827 A	4	74
656 A	4	64	708-708 A	4	66	761-761 A	4	73	828-828 A	4	74
657	4	63	709-709 A	4	66	762-762 A	4	73	829-829 A	4	74
657 A	4	64	710-710 A	4	66	763-763 A	4	73	830-830 A	4	74
658-658 A	4	65	711-711 A	4	66	764-764 A	4	73	831-831 A	4	74
659-659 A	4	65	712-712 A	4	66	765-765 A	4	73	836-836 A	4	77
660-660 A	4	65	713-713 A	4	66	766-766 A	4	73	837-837 A	4	77
661-661 A	4	65	714-714 A	4	72	767-767 A	4	73	838-838 A	4	77
662-662 A	4	65	715-715 A	4	72	768-768 A	4	73	839-839 A	4	77
663-663 A	4	65	716-716 A	4	72	769-769 A	4	73	840-840 A	4	77
664-664 A	4	65	717-717 A	4	72	770-770 A	4	75	844-841 A	4	77
665-665 A	4	65	718-718 A	4	72	771-771 A	4	75	842-842 A	4	77
666-666 A	4	65	719-719 A	4	72	772-772 A	4	75	843-843 A	4	77
667-667 A	4	65	720-720 A	4	72	773-773 A	4	75	844-844 A	4	77
668-668 A	4	65	721-721 A	4	72	774-774 A	4	75	845-845 A	4	77
669-669 A	4	65	722-722 A	4	72	775-775 A	4	75	848-848 A	4	77
670-670 A	4	65	723-723 A	4	72	776-776 A	4	75	849-849 A	4	77
671-671 A	4	65	724-724 A	4	72	777-777 A	4	75	850-850 A	4	77
672-672 A	4	65	725-725 A	4	72	778-778 A	4	75	851-851 A	4	77
673-673 A	4	65	726-726 A	4	72	779-779 A	4	75	852-852 A	4	77
674-674 A	4	65	727-727 A	4	72	780-780 A	4	75	853-853 A	4	77
675-675 A	4	65	728-728 A	4	72	781-781 A	4	75	854-854 A	4	77
676-676 A	4	65	729-729 A	4	72	782-782 A	4	75	855-855 A	4	77
677-677 A	4	65	730-730 A	4	72	783-783 A	4	75	856-856 A	4	77
678-678 A	4	65	731-731 A	4	72	784-784 A	4	75	857-857 A	4	77
679-679 A	4	65	732-732 A	4	72	785-785 A	4	75	860-860 A	4	77
680-680 A	4	65	733-733 A	4	72	786-786 A	4	75	861-861 A	4	77



SUITE DU TABLEAU indiquant la numérotation régulière des cuisinières
en tôle et fonte, leur numéro de série et la page de leur dessin.

NUMÉROS des CUISINIÈRES	NUMÉRO DE LA SÉRIE	PAGES de L'ALBUM	NUMÉROS des CUISINIÈRES	NUMÉRO DE LA SÉRIE	PAGES de L'ALBUM	NUMÉROS des CUISINIÈRES	NUMÉRO DE LA SÉRIE	PAGES de L'ALBUM	NUMÉROS des CUISINIÈRES	NUMÉRO DE LA SÉRIE	PAGES de L'ALBUM
862-862 A	4	78	921	4	55	1036	2	22	1096	2	25
863-863 A	4	78	922	4	55	1037	2	22	1099	2	25
864-864 A	4	78	923	4	55	1042	2	22	1100	2	25
865-865 A	4	78	924	4	55	1043	2	22	1103	2	26
866-866 A	4	78	925	4	55	1044	2	22	1104	2	26
867-867 A	4	78	926	4	55	1045	2	22	1107	2	26
868-868 A	4	78	927	4	55	1046	2	22	1108	2	26
869-869 A	4	78	928	4	55	1047	2	22	1111	2	27
872-872 A	4	78	929	4	55	1048	2	22	1112	2	27
873-873 A	4	78	930-930 A	4	72	1049	2	22	1115	2	27
874-874 A	4	78	931-931 A	4	72	1050	2	22	1116	2	27
875-875 A	4	78	932-932 A	4	72	1051	2	22	1119	2	28
876-876 A	4	78	933-933 A	4	72	1052	2	23	1120	2	28
877-877 A	4	78	934-934 A	4	72	1053	2	23	1123	2	28
878-878 A	4	78	935-935 A	4	72	1054	2	23	1124	2	28
879-879 A	4	78	936-936 A	4	72	1055	2	23	1131-1131 A	3	32
880-880 A	4	78	937-937 A	4	72	1056	2	23	1132-1132 A	3	32
881-881 A	4	78	938-938 A	4	75	1057	2	23	1133-1133 A	3	32
884	1	19	939-939 A	4	75	1058	2	23	1134-1134 A	3	32
885	1	19	940-940 A	4	75	1059	2	23	1135-1135 A	3	32
886	1	19	941-941 A	4	75	1060	2	23	1136-1136 A	3	32
887	1	19	942-942 A	4	75	1061	2	23	1137-1137 A	3	32
888	1	19	943-943 A	4	75	1062	2	23	1138-1138 A	3	32
889	1	19	944-944 A	4	75	1063	2	23	1139-1139 A	3	32
893	1	19	945-945 A	4	75	1064	2	23	1140-1140 A	3	32
894	1	19	1000	2	21	1065	2	23	1141-1141 A	3	32
895	1	19	1001	2	21	1066	2	23	1142-1142 A	3	32
896	1	19	1002	2	21	1067	2	23	1143-1143 A	3	32
897	1	19	1003	2	21	1068	2	23	1144-1144 A	3	32
898	1	19	1004	2	21	1069	2	23	1145-1145 A	3	32
902 bis	4	55	1005	2	21	1070	2	23	1146-1146 A	3	32
902	4	55	1006	2	21	1071	2	23	1147-1147 A	3	32
903 bis	4	55	1007	2	21	1072	2	24	1148-1148 A	3	32
903	4	55	1008	2	21	1073	2	24	1149-1149 A	3	32
904	4	55	1009	2	21	1074	2	24	1150-1150 A	3	32
905	4	55	1014	2	21	1075	2	24	1156	4	42
906	4	55	1015	2	21	1076	2	24	1157	4	42
907	4	55	1016	2	21	1077	2	24	1158	4	42
908	4	55	1017	2	21	1078	2	24	1159	4	42
909	4	55	1018	2	21	1079	2	24	1161	4	42
910	4	55	1019	2	21	1080	2	24	1162	4	42
911	4	55	1020	2	21	1081	2	24	1163	4	42
912	4	55	1021	2	21	1082	2	24	1164	4	42
913	4	55	1022	2	21	1083	2	24	1166	4	42
914	4	55	1023	2	21	1084	2	24	1167	4	42
915	4	55	1028	2	22	1085	2	24	1168	4	42
916 bis	4	55	1029	2	22	1086	2	24	1169	4	42
916	4	55	1030	2	22	1087	2	24	1171	4	43
917 bis	4	55	1031	2	22	1088	2	24	1172	4	43
917	4	55	1032	2	22	1089	2	24	1173	4	43
918	4	55	1033	2	22	1090	2	24	1174	4	43
919	4	55	1034	2	22	1091	2	24	1176	4	43
920	4	55	1035	2	22	1095	2	25	1177	4	43



**SUITE DU TABLEAU indiquant la numérotation régulière des cuisinières
en tôle et fonte, leur numéro de série et la page de leur dessin.**

NUMÉROS des CUISINIÈRES	NUMÉRO DE LA SÉRIE	PAGES de L'ALBUM	NUMÉROS des CUISINIÈRES	NUMÉRO DE LA SÉRIE	PAGES de L'ALBUM	NUMÉROS des CUISINIÈRES	NUMÉRO DE LA SÉRIE	PAGES de L'ALBUM	NUMÉROS des CUISINIÈRES	NUMÉRO DE LA SÉRIE	PAGES de L'ALBUM
1178	4	43	1249	4	45	1314	4	49	1387	4	49
1179	4	43	1250	4	45	1315	4	49	1392	4	49
1181	4	43	1251	4	45	1324	4	49	1393	4	49
1182	4	43	1256	4	46	1325	4	49	1394	4	49
1183	4	43	1257	4	46	1326	4	49	1395	4	49
1184	4	43	1258	4	46	1327	4	49	1396	4	49
1186	4	43	1259	4	46	1328	4	49	1397	4	49
1187	4	43	1260	4	46	1329	4	49	1398	4	49
1188	4	43	1261	4	46	1330	4	49	1399	4	49
1189	4	43	1262	4	46	1331	4	49	1400	4	49
1191	4	44	1263	4	46	1332	4	49	1401	4	49
1192	4	44	1264	4	46	1333	4	49	1402	4	49
1193	4	44	1265	4	46	1334	4	49	1403	4	49
1194	4	44	1266	4	46	1335	4	49	1404	4	49
1196	4	44	1267	4	46	1336	4	49	1405	4	49
1197	4	44	1268	4	46	1337	4	49	1406	4	49
1198	4	44	1269	4	46	1338	4	49	1407	4	49
1199	4	44	1270	4	46	1339	4	49	1408	4	49
1201	4	44	1271	4	46	1344	4	49	1409	4	49
1202	4	44	1276	4	46	1345	4	49	1410	4	49
1203	4	44	1277	4	46	1346	4	49	1411	4	49
1204	4	44	1278	4	46	1347	4	49	1420	4	49
1206	4	44	1279	4	46	1348	4	49	1421	4	49
1207	4	44	1280	4	46	1349	4	49	1422	4	49
1208	4	44	1281	4	46	1350	4	49	1423	4	49
1209	4	44	1282	4	46	1351	4	49	1424	4	49
1212	4	45	1283	4	46	1352	4	49	1425	4	49
1213	4	45	1284	4	46	1353	4	49	1426	4	49
1214	4	45	1285	4	46	1354	4	49	1427	4	49
1215	4	45	1286	4	46	1355	4	49	1428	4	49
1216	4	45	1287	4	46	1356	4	49	1429	4	49
1219	4	45	1288	4	46	1357	4	49	1430	4	49
1220	4	45	1289	4	46	1358	4	49	1431	4	49
1221	4	45	1290	4	46	1359	4	49	1432	4	49
1222	4	45	1291	4	46	1360	4	49	1433	4	49
1223	4	45	1296	4	49	1361	4	49	1434	4	49
1226	4	45	1297	4	49	1362	4	49	1435	4	49
1227	4	45	1298	4	49	1363	4	49	1440-1440 A	4	50
1228	4	45	1299	4	49	1372	4	49	1441-1441 A	4	50
1229	4	45	1300	4	49	1373	4	49	1442-1442 A	4	50
1230	4	45	1301	4	49	1374	4	49	1443-1443 A	4	50
1233	4	46	1302	4	49	1375	4	49	1444-1444 A	4	50
1234	4	46	1303	4	49	1376	4	49	1445-1445 A	4	50
1235	4	46	1304	4	49	1377	4	49	1446-1446 A	4	50
1236	4	46	1305	4	49	1378	4	49	1447-1447 A	4	50
1237	4	46	1306	4	49	1379	4	49	1448-1448 A	4	50
1240	4	46	1307	4	49	1380	4	49	1449-1449 A	4	50
1241	4	46	1308	4	49	1381	4	49	1450-1450 A	4	50
1242	4	46	1309	4	49	1382	4	49	1451-1451 A	4	50
1243	4	46	1310	4	49	1383	4	49	1452-1452 A	4	50
1244	4	46	1311	4	49	1384	4	49	1453-1453 A	4	50
1247	4	46	1312	4	49	1385	4	49	1454-1454 A	4	50
1248	4	46	1313	4	49	1386	4	49	1455-1455 A	4	50

SUITE DU TABLEAU indiquant la numérotation régulière des cuisinières
en tôle et fonte, leur numéro de série et la page de leur dessin.

NUMÉROS des CUISINIÈRES	NUMÉRO DE LA SÉRIE	PAGES de L'ALBUM	NUMÉROS des CUISINIÈRES	NUMÉRO DE LA SÉRIE	PAGES de L'ALBUM	NUMÉROS des CUISINIÈRES	NUMÉRO DE LA SÉRIE	PAGES de L'ALBUM	NUMÉROS des CUISINIÈRES	NUMÉRO DE LA SÉRIE	PAGES de L'ALBUM
1456-1456 A	4	50	1520	4	52	1600	4	55	1681	4	56
1457-1457 A	4	50	1530	4	52	1601	4	55	1684	4	56
1458-1458 A	4	50	1531	4	52	1604	4	55	1685	4	56
1459-1459 A	4	50	1532	4	52	1605	4	55	1686	4	56
1468-1468 A	4	50	1533	4	52	1608	4	55	1687	4	56
1469-1469 A	4	50	1534	4	52	1609	4	55	1688	4	56
1470-1470 A	4	50	1535	4	52	1612	4	55	1689	4	56
1471-1471 A	4	50	1536	4	52	1613	4	55	1694	4	56
1472-1472 A	4	50	1537	4	52	1614	4	55	1695	4	56
1473-1473 A	4	50	1538	4	52	1615	4	55	1696	4	56
1474-1474 A	4	50	1539	4	52	1616	4	55	1697	4	56
1475-1475 A	4	50	1540	4	52	1617	4	55	1700	4	56
1476-1476 A	4	50	1541	4	52	1618	4	55	1701	4	56
1477-1477 A	4	50	1542	4	52	1619	4	55	1704	4	56
1478-1478 A	4	50	1543	4	52	1622	4	64	1705	4	56
1479-1479 A	4	50	1552	4	52	1623	4	64	1708	4	56
1480-1480 A	4	50	1553	4	52	1624	4	64	1709	4	56
1481-1481 A	4	50	1554	4	52	1625	4	64	1710	4	56
1482-1482 A	4	50	1555	4	52	1628	4	64	1711	4	56
1483-1483 A	4	50	1556	4	52	1629	4	64	1712	4	56
1482	4	47	1557	4	52	1632	4	64	1713	4	56
1489	4	47	1558	4	52	1633	4	64	1718	4	57
1490	4	47	1559	4	52	1636	4	64	1719	4	57
1491	4	47	1560	4	52	1637	4	64	1720	4	57
1492	4	47	1561	4	52	1638	4	64	1721	4	57
1493	4	47	1562	4	52	1639	4	64	1724	4	57
1494	4	47	1563	4	52	1640	4	64	1725	4	57
1495	4	47	1564	4	52	1641	4	64	1728	4	57
1496	4	47	1565	4	52	1642	4	64	1729	4	57
1497	4	47	1566	4	52	1643	4	64	1732	4	57
1498	4	47	1567	4	52	1646	4	64	1733	4	57
1499	4	47	1568	4	52	1647	4	64	1734	4	57
1504	4	48	1569	4	52	1648	4	64	1735	4	57
1505	4	48	1570	4	52	1649	4	64	1736	4	57
1506	4	48	1571	4	52	1652	4	64	1737	4	57
1507	4	48	1576	4	55	1653	4	64	1742	4	57
1508	4	48	1577	4	55	1656	4	64	1743	4	57
1509	4	48	1578	4	55	1657	4	64	1744	4	57
1510	4	48	1579	4	55	1660	4	64	1745	4	57
1511	4	48	1582	4	55	1661	4	64	1748	4	57
1512	4	48	1583	4	55	1662	4	64	1749	4	57
1513	4	48	1586	4	55	1663	4	64	1752	4	57
1514	4	48	1587	4	55	1664	4	64	1753	4	57
1515	4	48	1590	4	55	1665	4	64	1756	4	57
1520	4	52	1591	4	55	1666	4	64	1757	4	57
1521	4	52	1592	4	55	1667	4	64	1758	4	57
1522	4	52	1593	4	55	1670	4	56	1759	4	57
1523	4	52	1594	4	55	1671	4	56	1760	4	57
1524	4	52	1595	4	55	1672	4	56	1761	4	57
1525	4	52	1596	4	55	1673	4	56	1766	4	61
1526	4	52	1597	4	55	1676	4	56	1767	4	61
1527	4	52	1598	4	55	1677	4	56	1768	4	61
1528	4	52	1599	4	55	1680	4	56	1769	4	61



**SUITE DU TABLEAU indiquant la numérotation régulière des cuisinières
en tôle et fonte, leur numéro de série et la page de leur dessin.**

NUMÉROS des CUISINIÈRES	NUMÉRO DE LA SÉRIE	PAGES de L'ALBUM	NUMÉROS des CUISINIÈRES	NUMÉRO DE LA SÉRIE	PAGES de L'ALBUM	NUMÉROS des CUISINIÈRES	NUMÉRO DE LA SÉRIE	PAGES de L'ALBUM	NUMÉROS des CUISINIÈRES	NUMÉRO DE LA SÉRIE	PAGES de L'ALBUM
1770	4	61	1829	4	67	1898	4	79	1999	4	83
1771	4	61	1830	4	67	1899	4	79	2000	4	83
1772	4	61	1831	4	67	1900	4	79	2001	4	83
1773	4	61	1832	4	67	1901	4	79	2002	4	83
1774	4	61	1833	4	67	1906	4	79	2003	4	83
1775	4	61	1838	4	67	1907	4	79	2008	4	88
1776	4	61	1839	4	67	1908	4	79	2009	4	88
1777	4	61	1840	4	67	1909	4	79	2010	4	88
1780	4	61	1841	4	67	1910	4	79	2011	4	88
1781	4	61	1842	4	67	1911	4	79	2012	4	88
1782	4	61	1843	4	67	1912	4	79	2013	4	88
1783	4	61	1844	4	67	1913	4	79	2014	4	88
1784	4	61	1845	4	67	1914	4	79	2015	4	88
1785	4	61	1846	4	67	1915	4	79	2016	4	88
1786	4	61	1847	4	67	1920	4	80	2017	4	88
1787	4	61	1848	4	67	1921	4	80	2022	4	88
1788	4	61	1849	4	67	1922	4	80	2023	4	88
1789	4	61	1850	4	67	1923	4	80	2024	4	88
1790	4	61	1851	4	67	1924	4	80	2025	4	88
1791	4	61	1856	4	71	1925	4	80	2026	4	88
1792	4	61	1857	4	71	1926	4	80	2027	4	88
1793	4	61	1858	4	71	1927	4	80	2028	4	88
1794	4	61	1859	4	71	1928	4	80	2029	4	88
1795	4	61	1860	4	71	1929	4	80	2030	4	88
1796	4	61	1861	4	71	1934	4	80	2031	4	88
1797	4	61	1862	4	71	1935	4	80	2036	4	84
1798	4	61	1863	4	71	1936	4	80	2037	4	84
1799	4	61	1864	4	71	1937	4	80	2038	4	84
1800	4	61	1865	4	71	1938	4	80	2039	4	84
1801	4	61	1866	4	71	1939	4	80	2040	4	84
1802	4	61	1867	4	71	1940	4	80	2041	4	84
1803	4	61	1868	4	71	1941	4	80	2042	4	84
1806	4	61	1869	4	71	1942	4	80	2043	4	84
1807	4	61	1874	4	71	1943	4	80	2044	4	84
1808	4	61	1875	4	71	1976	4	83	2045	4	84
1809	4	61	1876	4	71	1977	4	83	2046	4	84
1810	4	61	1877	4	71	1978	4	83	2047	4	84
1811	4	61	1878	4	71	1979	4	83	2052	4	84
1812	4	61	1879	4	71	1980	4	83	2053	4	84
1813	4	61	1880	4	71	1981	4	83	2054	4	84
1814	4	61	1881	4	71	1982	4	83	2055	4	84
1815	4	61	1882	4	71	1983	4	83	2056	4	84
1816	4	61	1883	4	71	1984	4	83	2057	4	84
1817	4	61	1884	4	71	1985	4	83	2058	4	84
1820	4	67	1885	4	71	1986	4	83	2059	4	84
1821	4	67	1886	4	71	1987	4	83	2060	4	84
1822	4	67	1887	4	71	1992	4	83	2061	4	84
1823	4	67	1892	4	79	1993	4	83	2062	4	84
1824	4	67	1893	4	79	1994	4	83	2063	4	84
1825	4	67	1894	4	79	1995	4	83	2068	4	85
1826	4	67	1895	4	79	1996	4	83	2069	4	85
1827	4	67	1896	4	79	1997	4	83	2070	4	85
1828	4	67	1897	4	79	1998	4	83	2071	4	85

SUITE DU TABLEAU indiquant la numérotation régulière des cuisinières
en tôle et fonte, leur numéro de série et la page de leur dessin.

NUMÉROS des CUISINIÈRES	NUMÉRO DE LA SÉRIE	PAGES de L'ALBUM	NUMÉROS des CUISINIÈRES	NUMÉRO DE LA SÉRIE	PAGES de L'ALBUM	NUMÉROS des CUISINIÈRES	NUMÉRO DE LA SÉRIE	PAGES de L'ALBUM	NUMÉROS des CUISINIÈRES	NUMÉRO DE LA SÉRIE	PAGES de L'ALBUM
2072	4	85	2145	4	87	2218	5	99			
2073	4	85	2146	4	87	2219	5	99			
2074	4	85	2147	4	87	2220	5	99			
2075	4	85	2152	4	89	2221	5	99			
2076	4	85	2153	4	89	2222	5	99			
2077	4	85	2154	4	89	2223	5	99			
2082	4	85	2155	4	89	2224	5	99			
2083	4	85	2156	4	89	2225	5	99			
2084	4	85	2157	4	89	2226	5	99			
2085	4	85	2158	4	89	2227	5	99			
2086	4	85	2159	4	89	2228	5	99			
2087	4	85	2160	4	89	2229	5	99			
2088	4	85	2161	4	89	2232	5	100			
2089	4	85	2166	4	89	2233	5	100			
2090	4	85	2167	4	89	2234	5	100			
2091	4	85	2168	4	89	2235	5	100			
2096	4	86	2169	4	89	2236	5	100			
2097	4	86	2170	4	89	2237	5	100			
2098	4	86	2171	4	89	2238	5	100			
2099	4	86	2172	4	89	2239	5	100			
2100	4	86	2173	4	89	2240	5	100			
2101	4	86	2174	4	89	2241	5	100			
2102	4	86	2175	4	89	2242	5	100			
2103	4	86	2180	5	97	2243	5	100			
2104	4	86	2181	5	97	2244	5	100			
2105	4	86	2182	5	97	2245	5	100			
2110	4	86	2183	5	97	2246	5	100			
2111	4	86	2184	5	97	2247	5	100			
2112	4	86	2185	5	97	2248	5	100			
2113	4	86	2186	5	97	2249	5	100			
2114	4	86	2187	5	97	2254	5	101			
2115	4	86	2188	5	97	2255	5	101			
2116	4	86	2189	5	97	2256	5	101			
2117	4	86	2190	5	97	2257	5	101			
2118	4	86	2191	5	97	2258	5	101			
2119	4	86	2196	5	98	2259	5	101			
2124	4	87	2197	5	98	2260	5	101			
2125	4	87	2198	5	98	2261	5	101			
2126	4	87	2199	5	98	2262	5	101			
2127	4	87	2200	5	98	2263	5	101			
2128	4	87	2201	5	98	2264	5	101			
2129	4	87	2202	5	98	2265	5	101			
2130	4	87	2203	5	98			84			
2131	4	87	2204	5	98	Cuisinières					
2132	4	87	2205	5	98	sur devis et	4				
2133	4	87	2206	5	98	plans.		82			
2138	4	87	2207	5	98	Fourneaux		102			
2139	4	87	2212	5	99	de		103			
2140	4	87	2213	5	99	construction	5	104			
2141	4	87	2214	5	99	sur					
2142	4	87	2215	5	99	devis et plans.		105			
2143	4	87	2216	5	99						
2144	4	87	2217	5	99						

FOURNEAUX POTAGERS


	1	6	106
	2	6	106
	3	6	106
	4	6	106
	8	6	107
	9	6	107
	10	6	107
	11	6	107
	13	6	107
	14	6	107
	15	6	107
	16	6	107
	18	6	108
	19	6	108
	20	6	108
	21	6	108
	23	6	108
	25	6	109
	26	6	109
	27	6	109
	28	6	109
	30	6	109
	31	6	109
	32	6	109
	33	6	109
	35	6	109
Accessoires			
et			
pièces	4		91
de			à
rechange.			96



CUISINIÈRES EN TOLE ET FONTE ALGÉRIENNES

A grands passages de flammes, barre cuivre sur le devant.

Nos 54, 55, 56, 57.



NUMÉROS	DIMENSIONS															CONTENANCE de la CHAUDIÈRE
	DESSUS		FOUR			FOYER A HOUILLE			FOYER A BOIS			PORTE du FOYER A BOIS		CIRCUMFÉRENCE EXTÉRIEURE de la buse	HAUTEUR TOTALE de l'appareil	
	Longueur	Largeur	Largeur	Hauteur	Profondeur	Longueur	Largeur	Profondeur	Longueur	Largeur	Profondeur	Hauteur	Largeur			
54	0 ^m 90	0 ^m 60	0 ^m 40	0 ^m 22	0 ^m 44	0 ^m 39	0 ^m 21	0 ^m 18	0 ^m 42	0 ^m 22	0 ^m 18	0 ^m 15	0 ^m 15	0 ^m 507	0 ^m 80	11 ^m
55	1	0 62	0 42	0 22	0 43	0 40	0 21	0 18	0 44	0 22	0 18	0 15	0 15	0 507	0 80	14
56	1 10	0 64	0 45	0 22	0 45	0 42	0 24	0 18	0 46	0 24	0 18	0 15	0 18	0 507	0 80	18
57	1 20	0 66	0 48	0 22	0 47	0 44	0 24	0 18	0 48	0 24	0 18	0 15	0 18	0 507	0 80	18

Ces cuisinières sont spéciales à la houille. On peut aussi y brûler du bois. Pour cela, on n'a qu'à placer une grille à bois au lieu de la grille à houille. Le côté gauche et la pièce du bout du foyer sont en terre réfractaire. Le côté droit est en fonte et forme parabole du côté du four.

Le four est à retour de flammes. Un trou fermé par une coulisse sous le four rend le nettoyage facile. Une targette ou registre, mue par un bouton en dehors de la cuisinière, permet de régler la chaleur du four.

Sur le dessus, quatre trous pour la cuisson des aliments. Dans les trous on peut placer des réchauds d'été au charbon de bois.

La chaudière est en fonte émaillée avec robinet en cuivre sur le devant; elle est saillante, recouverte d'un panache et d'un couvercle en cuivre. Ce couvercle peut être percé de trous pour recevoir des copettes. Sur demande, la chaudière peut être livrée non saillante.

Les colonnes peuvent être émaillées.

Ces cuisinières sont livrées avec barre et supports cuivre sur le devant. Sur demande, on peut ajouter sur les côtés des galeries en fonte ou en cuivre.

Ces cuisinières sont expédiées à buse dessus; sur demande spéciale, elles peuvent être livrées à buse derrière.

Ces cuisinières ne se font que foyer à gauche; elles ont de grands passages de flammes, ce qui permet l'usage de toute espèce de combustible.

Elles sont expédiées sans bout de tuyau (ce bout de tuyau, avec clef, est fourni sur demande et est facturé).

Nota. — Nous conseillons, pour éviter la casse qui peut se produire par suite d'une première chauffe trop vive et pour permettre à la fonte de se dilater, de desserrer les vis qui fixent le dessus de la cuisinière.

N. B. — Ces appareils sont livrés non emballés. Pour ceux qui nécessiteraient un emballage spécial, cet emballage serait facturé.


Dans les demandes de pièces de rechange, indiquer le numéro de la cuisinière pour laquelle ces pièces sont destinées.

CUISINIÈRES EN TOLE ET FONTE VOSGIENNES

N^{os} 146, 147, 148

A grands passages de flammes; dessus et dessous de four en fonte; à chaudière saillante; avec porte de four rabattante équilibrée.

SYSTÈME BREVETÉ S. G. D. G.



NUMÉROS.	146	147	148
Longueur du dessus Mètre	0 ^m 80	0 ^m 90	1 ^m 00
Largeur du dessus. —	0 60	0 62	0 65
Largeur du four. —	0 265	0 305	0 355
Hauteur du four. —	0 23	0 235	0 24
Profondeur du four —	0 54	0 55	0 59
Hauteur de l'appareil —	0 76	0 76	0 78
Contenance de la chaudière. Litres	13	16	19
Circonférence extérieure de la buse Mètre	0 414	0 414	0 458

Ces cuisinières ont un grand foyer spécial à la houille garni de terre réfractaire. Lorsqu'on veut y brûler du bois, il suffit de placer une plaque à bois sur la grille à houille.

Le four est à retour de flamme; une trappe, mue par une manivelle placée sur le dessus près de la buse, ouvre ou ferme le passage direct de la flamme à la cheminée.

La chaudière est en fonte émaillée avec robinet en cuivre sur le devant; elle est saillante, recouverte d'un panache et d'un couvercle en cuivre. Ce couvercle peut être percé de trous pour recevoir des copettes.

Sur demande, on peut ajouter une barre cuivre sur le devant.

NOTA. — Nous conseillons, pour éviter la casse qui peut se produire par suite d'une première chauffe trop vive et pour permettre à la fonte de se dilater, de desserrer les vis qui fixent le dessus de la cuisinière.

N. B. — Ces appareils sont livrés non emballés. Pour ceux qui nécessiteraient un emballage spécial, cet emballage serait facturé.

Dans les demandes de pièces de rechange, indiquer le numéro de la cuisinière pour laquelle ces pièces sont destinées.




CUISINIÈRES EN TOLE ET FONTE VOSGIENNES

N^{os} 150, 151, 152

A grands passages de flammes; dessus et dessous de four en fonte; à chaudière non saillante; avec porte de four rabattante équilibrée.

SYSTÈME BREVETÉ S. G. D. G.



NUMÉROS	150	151	152
Longueur du dessus. Mètre.	0 ^m 80	0 ^m 90	1 ^m 00
Largeur du dessus —	0 60	0 62	0 65
Largeur du four —	0 265	0 305	0 355
Hauteur du four —	0 23	0 235	0 24
Profondeur du four —	0 54	0 55	0 59
Hauteur de l'appareil —	0 76	0 76	0 78
Contenance de la chaudière Litres.	9	12	14
Circonférence extérieure de la buse. Mètre.	0 414	0 414	0 458

Ces cuisinières ont un grand foyer spécial à la houille garni de terre réfractaire. Lorsqu'on veut y brûler du bois, il suffit de placer une plaque à bois sur la grille à houille.

Le four est à retour de flamme : une trappe mue par une manivelle placée sur le dessus, près de la buse, ouvre ou ferme le passage direct de la flamme à la cheminée.

La chaudière est en fonte émaillée avec robinet sur le devant. Le couvercle de cette chaudière est en fonte et est percé de deux trous pour recevoir des copettes.

Sur demande, on peut ajouter une barre en cuivre sur le devant.

Nota. — Nous conseillons, pour éviter la casse qui peut se produire par suite d'une première chauffe trop vive, et pour permettre à la fonte de se dilater, de desserrer les vis qui fixent le dessus de la cuisinière.

N. B. — Ces appareils sont livrés non emballés. Pour ceux qui nécessiteraient un emballage spécial, cet emballage serait facturé.

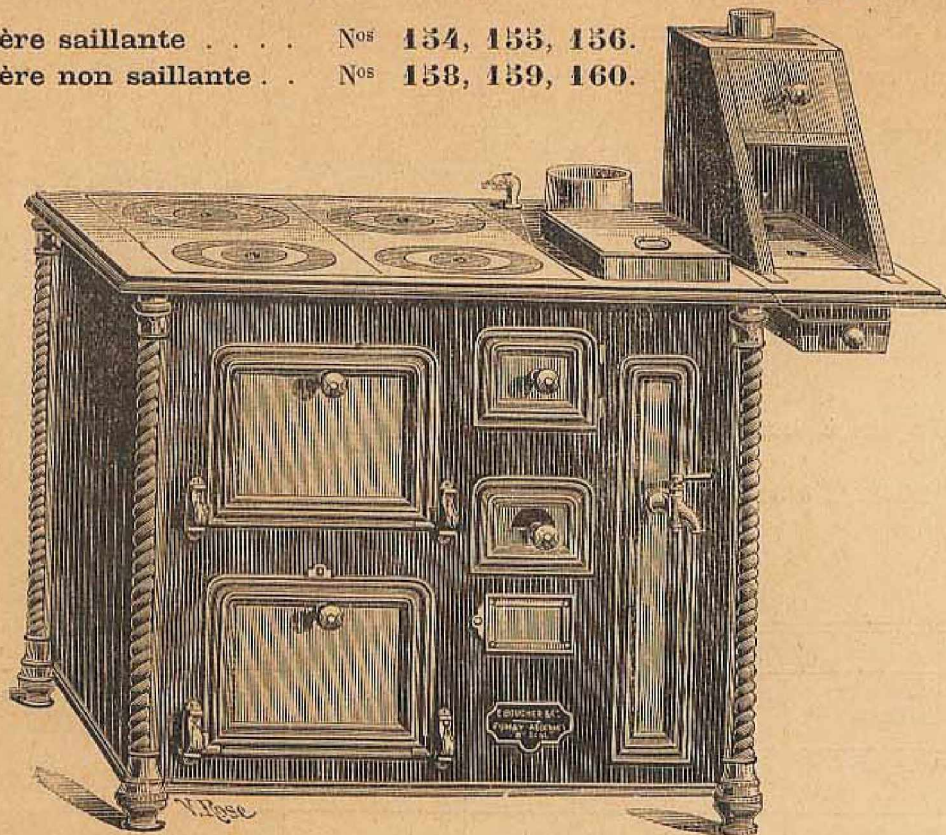
Dans les demandes de pièces de rechange, indiquer le numéro de la cuisinière pour laquelle elles sont destinées.

CUISINIÈRES EN TOLE ET FONTE VOSGIENNES

A grands passages de flammes; dessus et dessous de four en fonte; à chaudière; avec porte de four rabattante équilibrée, système breveté s. g. d. g.; à grillade à rôtir.

Chaudière saillante Nos 154, 155, 156.

Chaudière non saillante . . . Nos 158, 159, 160.



Vue de la cuisinière grillade à droite.

Chaudière saillante	N ^{os}	154	155	156
Chaudière non saillante	N ^{os}	158	159	160
Longueur du dessus	Mètre	1 ^m 15	1 ^m 25	1 ^m 35
Largeur du dessus	—	0 60	0 62	0 65
— du four	—	0 265	0 305	0 355
Hauteur du four	—	0 23	0 235	0 24
Profondeur du four	—	0 54	0 55	0 59
Hauteur de l'appareil	—	0 76	0 76	0 78
Contenance de la chaudière des nos 154, 155, 156.	Litres	13	16	19
— — — — — 158, 159, 160.	—	9	12	14
Circonférence extérieure de la buse.	Mètre	0 414	0 414	0 458

Ces cuisinières ont un grand foyer spécial à la houille garni de terre réfractaire. Lorsqu'on veut y brûler du bois, il suffit de placer une plaque à bois sur la grille à houille.

Le four est à retour de flamme; une trappe, mue par une manivelle placée sur le dessus près de la buse, ouvre ou ferme le passage direct de la flamme à la cheminée. — La chaudière est en fonte émaillée avec robinet en cuivre sur le devant; aux nos 154-155-156, elle est recouverte d'un panache et d'un couvercle en cuivre; ce couvercle peut être percé de trous pour recevoir des copettes. Aux nos 158-159-160, le couvercle de la chaudière est en fonte, et est percé de deux trous pour recevoir des copettes.

Ces cuisinières peuvent être livrées avec grillade à gauche. — Sauf désignation spéciale, elles seront expédiées avec grillade à droite.

Sur demande, on peut ajouter une barre cuivre sur le devant.

Nota. — Nous conseillons, pour éviter la casse qui peut se produire par suite d'une première chauffe trop vive et pour permettre à la fonte de se dilater, de desserrer les vis qui fixent le dessus de la cuisinière.

N. B. — Ces appareils sont livrés non emballés. Pour ceux qui nécessiteraient un emballage spécial, cet emballage serait facturé.

Dans les demandes de pièces de rechange, indiquer le numéro de la cuisinière pour laquelle ces pièces sont destinées.



CUISINIÈRES EN TOLE ET FONTE VOSGIENNES


A grands passages de flammes,
barre cuivre sur le devant et galeries
sur les côtés.

Foyer à houille :

N^{os} 884 à 889

Foyer à bois :

N^{os} 893 à 898



NUMÉROS		DIMENSIONS													CONTENANCE de la CHAUDIÈRE
FOYER A HOUILLE	FOYER A BOIS	DESSUS			FOUR			FOYER A BOIS			PORTE DU FOYER A BOIS		CIRCONFÉRENCE extérieure DE LA BUSE	HAUTEUR TOTALE DU L'APPAREIL	
		Longueur avant galerie	Longueur sans galerie	Largeur	Longueur	Hauteur	Profondeur	Longueur	Largeur	Profondeur	Hauteur	Largeur			
884	893	0 ^m 70	0 ^m 60	0 ^m 53	0 ^m 25	0 ^m 24	0 ^m 42	0 ^m 38	0 ^m 15	0 ^m 16	0 ^m 130	0 ^m 140	0 ^m 445	0 ^m 755	6 ^h
885	894	0 75	0 65	0 59	0 27	0 245	0 44	0 38	0 15	0 16	0 130	0 110	0 445	0 765	6
886	895	0 80	0 70	0 62	0 28	0 25	0 47	0 415	0 17	0 16	0 135	0 145	0 495	0 815	8
887	896	0 85	0 75	0 65	0 30	0 25	0 50	0 415	0 17	0 16	0 155	0 145	0 495	0 815	12
888	897	0 90	0 80	0 68	0 32	0 25	0 50	0 415	0 17	0 16	0 155	0 145	0 515	0 815	12
889	898	1	0 90	0 70	0 38	0 25	0 56	0 46	0 185	0 165	0 165	0 165	0 545	0 815	20

Ces cuisinières ne se font que foyer à gauche. Elles sont livrées, sans indication spéciale dans la commande, à buse dessus ; toutefois elles peuvent être livrées, sur demande, à buse derrière. Elles sont expédiées sans bout de tuyau (ce bout de tuyau, avec clef, est fourni sur demande et est facturé). — Elles ont un double cendrier trieur.

Le four est à retour de flammes ; une trappe mise par une manivelle placée sur le dessus, près de la buse, ouvre ou ferme le passage direct de la flamme à la cheminée. — Un trou fermé par une coulisse, sous le four, rend le nettoyage facile. — Le dessus est percé de quatre trous pour la cuisson des aliments ; on peut placer dans ces trous des réchauds d'été au charbon de bois. — Le passage de flammes entre le dessus de l'appareil et le dessus du four est assez grand pour permettre de placer sur le dessus des marmites et des casseroles à degrés. (Voir page 137 : Cuisinières en fonte n^{os} 214 à 223, 242, 243, les n^{os} de ces marmites et casseroles.)

La chaudière mobile est en fonte émaillée avec panache et couvercle en cuivre, avec robinet en cuivre sur le devant. Ce couvercle peut être percé de trous pour recevoir des copettes. — Sur demande, la chaudière peut être livrée non saillante.

Ces cuisinières sont livrées, sauf désignation spéciale, avec les garnitures des portes et les consoles plates polies. Elles peuvent être livrées avec les garnitures des portes et les consoles arrondies polies, ou avec les consoles arrondies polies et les garnitures des portes plates polies. (Voir le dessin d'une cuisinière avec garnitures et consoles arrondies, page 40.)

Les cuisinières n^{os} 884 à 889 peuvent être livrées avec foyer ovale ou rectangulaire. A défaut d'ordre contraire dans la commande, elles sont expédiées avec foyer ovale. Les n^{os} 893 à 898 ont une porte de foyer sur le devant. On peut, dans les foyers à bois de ces derniers numéros, brûler de la houille ; pour cela, il suffit de changer la grille à bois et de la remplacer par une grille à houille et de placer ensuite sur cette grille une ou deux pièces de fonte qui raccourcissent le foyer. Cette grille et les pièces de fonte sont facturées en plus du prix de la cuisinière.

Nota. — Nous conseillons, pour éviter la casse qui peut se produire par suite d'une première chauffe trop vive et pour permettre à la fonte de se détaier, de desserrer les vis qui fixent le dessus de la cuisinière.

N. B. — Ces appareils sont livrés non emballés. Pour ceux qui nécessiteraient un emballage spécial, cet emballage serait facturé.

Dans les demandes de pièces de rechange, indiquer le numéro de la cuisinière pour laquelle ces pièces sont destinées.

TARIF A

2^{ème} Série

CUISINIÈRES EN TOLE ET FONTE

GENRE DU NORD

NOTICE GÉNÉRALE

Ces cuisinières peuvent se livrer avec *garnitures noires, demi-nickelées* ou *nickelées* :

En noires. — Elles ont les poignées et la galerie du bas nickelées, les garnitures polies et vernies au feu.

En demi-nickelées. — Elles ont en plus les colonnes nickelées.

En nickelées. — Elles ont toutes les garnitures, le panache et le couvercle de chaudière nickelés.

Sauf désignation spéciale dans la commande, elles sont expédiées avec garnitures noires.

Foyer. — Ces cuisinières sont spéciales pour brûler la houille; le foyer est ovale.

Dessus. — Le dessus est poli. Il a deux trous pour la cuisson des aliments. Dans ces trous, on peut placer : des réchauds d'été au charbon de bois, un brûloir à café à capote.

Chaudière. — La chaudière est en fonte émaillée. Elle est saillante, avec panache et couvercle en cuivre; le couvercle peut, sur demande, être percé de trous pour recevoir des copettes.

Four. — Le four est à porte abattante équilibrée. Il est à retour de flammes; un trou, fermé par un tampon placé sur le devant de la cuisinière entre le four et l'étuve, rend le nettoyage facile. La porte de l'étuve est ouvrante.

Buse. — Ces cuisinières sont expédiées à buse dessus, sans bout de tuyau. (Ce bout de tuyau avec clef est fourni sur demande, et est facturé.) Sur demande, elles peuvent être livrées avec la buse derrière.

Barre. — Ces cuisinières peuvent être livrées sur demande avec barre cuivre sur le devant, nickelée ou non nickelée, et galeries sur les côtés en fonte, soit vernies, soit émaillées.

Nota. — Nous conseillons, pour éviter la casse qui peut se produire par suite d'une première chauffe trop vive, et pour permettre à la fonte de se dilater, de desserrer les vis qui fixent le dessus de la cuisinière.

N. B. — Ces appareils sont livrés non emballés. Pour ceux qui nécessiteraient un emballage spécial, cet emballage serait facturé.

Une cuisinière est à foyer à droite ou à gauche lorsque le foyer est à la droite ou à la gauche de la personne qui la regarde de face.

NOTA. — Dans les demandes de pièces de rechange, indiquer le Numéro de la Cuisinière pour laquelle ces pièces sont destinées.

N. B. — Certains numéros de cuisinières ayant les mêmes dimensions, avoir soin, dans les commandes, de bien spécifier les numéros que l'on désire, plutôt que d'indiquer seulement les dimensions.




CUISINIÈRES TOLE ET FONTE GENRE DU NORD

Une étuve, un four, sans chaudière.

Nos 1000 à 1009.

Avec trou de décroassage { Foyer à droite . . Nos 1000, 1002, 1004, 1006, 1008.
 — gauche . . — 1001, 1003, 1005, 1007, 1009.



NUMÉROS		DIMENSIONS						
FOYER à droite	FOYER à gauche	Longueur	Largeur	Hauteur	FOUR			CIRCONFÉRENCE extérieure DE LA BUSE
					Largeur	Hauteur	Profondeur	
1000-1014	1001-1015	0 ^m 70	0 ^m 59	0 ^m 815	0 ^m 33	0 ^m 23	0 ^m 45	0 ^m 490
1002-1016	1003-1017	0 75	0 59	0 815	0 36	0 23	0 45	0 490
1004-1018	1005-1019	0 80	0 59	0 815	0 39	0 23	0 45	0 490
1006-1020	1007-1021	0 90	0 59	0 815	0 42	0 23	0 45	0 490
1008-1022	1009-1023	1 »	0 59	0 815	0 45	0 23	0 45	0 490

Avec bouche de chaleur { Foyer à droite . . — 1014, 1016, 1018, 1020, 1022.
 — gauche . . — 1015, 1017, 1019, 1021, 1023.




Voir notice page 20



CUISINIÈRES EN TOLE ET FONTE, GENRE DU NORD


Une étuve, un four, sans chaudière.

Avec porte abattante au foyer : Nos 1028 à 1037



NUMÉROS		DIMENSIONS						
FOYER à droite	FOYER à gauche	Longueur	Largeur	Hauteur	FOUR			CIRCONFÉRENCE EXTÉRIÈRE de la buse
					Largeur	Hauteur	Profondeur	
1028-1042	1029-1043	0 ^m 70	0 ^m 59	0 ^m 815	0 ^m 33	0 ^m 23	0 ^m 45	0 ^m 49
1030-1044	1031-1045	0 75	0 59	0 815	0 36	0 23	0 45	0 49
1032-1046	1033-1047	0 80	0 59	0 815	0 39	0 23	0 45	0 49
1034-1048	1035-1049	0 90	0 59	0 815	0 42	0 23	0 45	0 49
1036-1050	1037-1051	1 »	0 59	0 815	0 45	0 23	0 45	0 49

Avec portes ouvrantes au foyer : Nos 1042 à 1051




Voir notice page 20

CUISINIÈRES EN TOLE ET FONTE, GENRE DU NORD


Une étuve, un four, une chaudière.

Avec trou de dégrassage : Nos 1052 à 1061



NUMÉROS		DIMENSIONS							CONTENUES de la CHAUDIÈRE
FOYER à droite	FOYER à gauche	Longueur	Largeur	Hauteur	FOUR			CIRCONFÉRENCE EXTÉRIEURE de la buse	
					Largeur	Hauteur	Profondeur		
1052-1062	1053-1063	0 ^m 70	0 ^m 59	0 ^m 815	0 ^m 27	0 ^m 23	0 ^m 45	0 ^m 49	8 lit.
1054-1064	1055-1065	0 75	0 59	0 815	0 30	0 23	0 45	0 49	12
1056-1066	1057-1067	0 80	0 59	0 815	0 33	0 23	0 45	0 49	12
1058-1068	1059-1069	0 90	0 59	0 815	0 36	0 23	0 45	0 49	14
1060-1070	1061-1871	1 »	0 59	0 815	0 39	0 23	0 45	0 49	14


Avec bouche de chaleur : Nos 1062 à 1071



CUISINIÈRES EN TOLE ET FONTE, GENRE DU NORD


Une étuve, un four, une chaudière.

Avec porte abattante au foyer : Nos 1072 à 1081



NUMÉROS		DIMENSIONS							CONTENANCE de la CHAUDIÈRE
FOYER à droite	FOYER à gauche	Longueur	Largeur	Hauteur	FOUR			CIRCONFÉRENCE INTÉRIEURE de la base	
					Largeur	Hauteur	Profondeur		
1072-1082	1073-1083	0 ^m 70	0 ^m 59	0 ^m 815	0 ^m 27	0 ^m 23	0 ^m 45	0 ^m 49	8 ^{lit}
1074-1084	1075-1085	0 75	0 59	0 815	0 30	0 23	0 45	0 49	12
1076-1086	1077-1087	0 80	0 59	0 815	0 33	0 23	0 45	0 49	12
1078-1088	1079-1089	0 90	0 59	0 815	0 36	0 23	0 45	0 49	14
1080-1090	1081-1091	1 »	0 59	0 815	0 39	0 23	0 45	0 49	14

Avec porte ouvrante au foyer : Nos 1082 à 1091




Voir notice page 20.

CUISINIÈRES EN TOLE ET FONTE, GENRE DU NORD


2 étuves, 2 fours, sans chaudière.

Avec trou de dégrassage : Nos 1095-1096



NUMÉROS	Longueur	Largeur	Hauteur	FOUR			CIRCONFÉRENCE EXTÉRIEURE de la buse
				Largeur	Hauteur	Profondeur	
1095-1099	1 ^m 400	0 ^m 640	0 ^m 815	0 ^m 330	0 ^m 230	0 ^m 500	0 ^m 530
1096-1100	1 200	0 665	0 815	0 360	0 230	0 520	0 530

Avec bouche de chaleur : Nos 1099-1100




Voir notice page 20.

CUISINIÈRES EN TOLE ET FONTE, GENRE DU NORD


2 étuves, 2 fours, sans chaudière.

Avec porte abattante au foyer : Nos 1103-1104



NUMÉROS	DIMENSIONS						
	Longueur	Largeur	Hauteur	FOUR			CIRCONFÉRENCE EXTÉRIÈRE de la base
				Largeur	Hauteur	Profondeur	
1103-1107	1 ^m 100	0 ^m 640	0 ^m 815	0 ^m 330	0 ^m 230	0 ^m 500	0 ^m 530
1104-1108	1 200	0 665	0 815	0 360	0 230	0 520	0 ^m 530

Avec portes ouvrantes au foyer : Nos 1107-1108




Voir notice page 20

CUISINIÈRES EN TOLE ET FONTE, GENRE DU NORD


2 étuves, 2 fours, 1 chaudière.

Avec trou de dégrassage : N^{os} 1111-1112



NUMÉROS	DIMENSIONS						CONTENANCE de la chaudière	
	Longueur	Largeur	Hauteur	FOUR				CIRCONFÉRENCE EXTÉRIEURE de la buse
				Largeur	Hauteur	Profondeur		
1111-1115	1 ^m 100	0 ^m 640	0 ^m 815	0 ^m 330	0 ^m 230	0 ^m 500	0 ^m 530	14 litres.
1112-1116	1 200	0 66	0 815	0 360	0 230	0 520	0 530	15 —

Avec bouche de chaleur : N^o 1115-1116




Nota. — Ces cuisinières sont livrées avec robinet sur le côté. Sur demande, elles peuvent être livrées moyennant une augmentation de prix, avec le robinet sur le devant.

Voir Notice, page 20.

CUISINIÈRES EN TOLE ET FONTE, GENRE DU NORD

2 étuves, 2 fours, 1 chaudière.


Avec porte abattante au foyer : N^{os} 1119-1120



V. Rose

NUMÉROS	DIMENSIONS						CIRCONFÉRENCE EXTÉRIEURE de la buse	CONTENANCE de la chaudière
	Longueur	Largeur	Hauteur	FOUR				
				Largeur	Hauteur	Profondeur		
1119-1123	1 ^m 100	0 ^m 640	0 ^m 815	0 ^m 330	0 ^m 230	0 ^m 500	0 ^m 530	14 litres.
1120-1124	1 200	0 665	0 815	0 360	0 230	0 520	0 530	15 —

Avec portes ouvrantes au foyer : N^{os} 1123-1124



V. Rose

Nota. — Ces cuisinières sont livrées avec robinet sur le côté. Sur demande, elles peuvent être livrées moyennant une augmentation de prix, avec le robinet sur le devant.

Voir Notice, page 20



TARIF A

3^{ème} Série

CUISINIÈRES EN TOLE ET FONTE

GENRE PARIS

NOTICE GÉNÉRALE

Ces cuisinières sont spéciales pour la houille.

Elles sont livrées, sauf les exceptions indiquées, avec barre et supports en cuivre sur le devant. Les boutons des portes sont en fonte émaillée; sur demande, ces boutons peuvent être livrés soit en cuivre, soit en céramique façon ivoire, ébène ou porcelaine. La barre, les supports, les boutons en cuivre, les garnitures des portes, le robinet, le couvercle et le panache de la chaudière peuvent être nickelés. Des galeries en fonte vernie ou émaillée peuvent être placées sur les côtés.

Ces cuisinières peuvent être livrées à buse derrière.

Les cuisinières à foyer sur le côté peuvent être livrées avec porte à rôtir sur le côté, mais le côté du foyer reste plein sans barreaux.

(Ces modifications et additions subissent une augmentation sur le prix de la cuisinière.)

Les cuisinières à buse dessus sont livrées (sauf les exceptions indiquées) avec un bout de tuyau muni d'une clef.

Foyer. — Les foyers spéciaux pour la houille sont ovales ou rectangulaires. A défaut d'ordre contraire dans chaque commande, ils sont livrés ovales.

Les cuisinières avec foyers spéciaux pour le bois ont une porte de foyer sur le devant. On peut, dans ces foyers, brûler de la houille; pour cela, il suffit de changer la grille à bois et de la remplacer par une grille à houille et de placer ensuite sur cette grille une ou deux pièces de fonte qui raccourcissent le foyer. Cette grille et ces pièces de fonte sont facturées en plus du prix de la cuisinière.

Cendrier trieur. — Les cuisinières à étuve sont livrées avec cendrier trieur.

Dessus. — Les dessus sont polis. Ils ont, selon les numéros, un, deux ou trois trous pour la cuisson des aliments. Dans ces trous on peut placer des réchauds d'été au charbon de bois, ou un brûloir à café à capote.

Passages de flammes. — Ces cuisinières, sauf celles indiquées à tirage direct, sont à retour de flammes. Une trappe, mue par une manivelle placée près du tuyau, ouvre ou ferme la communication directe du foyer à la cheminée. Pour allumer, on ouvre cette trappe; lorsque le feu est bien allumé et lorsque l'on veut chauffer davantage le four, on ferme la trappe: la flamme doit alors contourner le four et passer le long de la chaudière avant de s'échapper dans la cheminée.

Dans les cuisinières à deux fours, en plus de la trappe indiquée ci-dessus, il existe, à droite et à gauche des fours, une valve régulatrice qui sert à diriger la flamme autour de l'un ou de l'autre de ces fours; ainsi, lorsque l'on veut chauffer le four de droite, on ouvre la valve de droite et on ferme celle de gauche. Lorsque l'on veut chauffer les deux fours, on laisse ces deux valves ouvertes. Ces valves se manœuvrent au moyen de boutons-manivelles sur la devanture. La trappe placée près du tuyau sur le dessus doit, dans ce cas, être fermée aussitôt après l'allumage.

Nettoyage. — Le nettoyage de ces cuisinières est facile et se fait rapidement. On fait tomber la suie qui se trouve sur les parois des fours, des côtés, de la chaudière. On enlève le fond du four et on aperçoit sous le fond du four une ouverture par laquelle on fait sortir cette suie. Le nettoyage terminé, fermer ce trou au moyen de la coulisse, car, s'il restait ouvert, l'air froid en pénétrant dans l'appareil nuirait au tirage. Fermer également le fond du four.

Four. — Les portes des fours sont abattantes, avec garnitures et consoles plates polies.

Chaudière. — Les chaudières sont en fonte émaillée avec couvercle et panache en cuivre rouge poli.


Charbonnier. — Les charbonniers sont montés sur roulettes; sur demande, ils peuvent être livrés avec séparation moyennant un supplément de prix.

Nota. — Nous conseillons, pour éviter la casse qui peut se produire par suite d'une première chauffe trop vive, et pour permettre à la fonte de se dilater, de desserrer les vis qui fixent le dessus de la cuisinière.

N. B. — Ces appareils sont livrés non emballés. Pour ceux qui nécessiteraient un emballage spécial, cet emballage serait facturé.

VUE D'UNE CUISINIÈRE EN TOLE ET FONTE, GENRE PARIS

AVEC PORTE DE FOYER A BOIS



Ce dessin représente une cuisinière avec foyer à droite.

NOTA. — Dans les demandes de pièces de rechange, bien indiquer le numéro de la cuisinière pour laquelle les pièces sont destinées.



N. B. — Certains numéros de cuisinières ayant les mêmes dimensions, avoir soin, dans les commandes, de bien spécifier les numéros que l'on désire, plutôt que d'indiquer seulement les dimensions.

CUISINIÈRES EN TOLE ET FONTE, GENRE PARIS

Sans cendrier trieur.

FOYER A HOUILLE : Nos 51, 52, 53.
FOYER A BOIS : No 53 bis.



FOYER A DROITE : Nos 124, 125, 142, 143.
FOYER A GAUCHE : Nos 126, 127, 144, 145.



NUMÉROS	DIMENSIONS												
	Longueur	Largeur	FOUR			FOYER A BOIS			HAUTEUR			CIRCONFÉRENCE EXTÉRIÈRE DE LA BUSE	CONTENANCE de la CHAUDIÈRE
			Largeur	Hauteur	Profondeur	Largeur	Hauteur	Profondeur	de l'appareil	avec pieds ordinaires	avec pied triangulaire		
47-49	0 ^m 60	0 ^m 46	0 ^m 26	0 ^m 26	0 ^m 43	»	»	»	0 ^m 80	»	»	0 ^m 430	5 ^{lit}
48-50	0 65	0 47	0 28	0 26	0 44	»	»	»	0 80	»	»	0 430	6 »
51	0 30	0 40	0 25	0 18	0 38	»	»	»	0 30	0 69	0 735	0 333	3 5
52	0 54	0 40	0 26	0 18	0 38	»	»	»	0 30	0 69	0 735	0 333	3 5
53	0 38	0 40	0 28	0 18	0 38	»	»	»	0 30	0 69	0 735	0 363	3 5
53 bis	0 58	0 40	0 28	0 18	0 38	0 ^m 170	0 ^m 115	0 ^m 300	0 30	0 69	0 735	0 363	3 5
124-126	0 60	0 46	0 26	0 26	0 43	»	»	»	0 41	0 69	»	0 430	5 »
125-127	0 65	0 47	0 28	0 26	0 44	»	»	»	0 43	0 71	»	0 430	6 »
142-144	0 60	0 46	0 26	0 19	0 43	»	»	»	0 30	0 69	»	0 455	5 »
143-145	0 65	0 47	0 28	0 19	0 44	»	»	»	0 30	0 69	»	0 455	5 »
134-136	0 60	0 46	0 26	0 26	0 43	»	»	»	0 80	»	»	0 430	5 »
135-137	0 65	0 47	0 28	0 26	0 44	»	»	»	0 80	»	»	0 430	6 »

FOYER A DROITE : Nos 47, 48
FOYER A GAUCHE : Nos 49, 50.
A arcade.

FOYER A DROITE : Nos 134, 135.
FOYER A GAUCHE : Nos 136, 137.
Avec charbonnier.



Les cuisinières 51 à 53 bis, 124 à 127, 142 à 145 sont expédiées sans pieds. Sur demande, elles peuvent être livrées avec 4 pieds.

Les numéros 51 à 53 bis peuvent être aussi, sur demande, expédiés avec pieds triangulaires.

La cuisinière n° 53 bis est à foyer spécial pour le bois avec porte de 0^m,12 × 0^m,12 sur le devant de la cuisinière. Les nos 51 à 53 ne se font qu'à foyer à houille.

Les nos 51 à 53 bis, 124 à 127, 142 à 145 sont livrés sans barre cuivre. Sur demande, on peut placer sur la devanture une barre avec supports en cuivre, et des galeries sur les côtés, moyennant augmentation.

Voir notice page 29.

CUISINIÈRES EN TOLE ET FONTE, GENRE PARIS



Une étuve, un four. — Buse au milieu.

N^{os} 1131 à 1130

GARNITURES PLATES POLIES.

N^{os} 1131 A à 1130 A

GARNITURES RONDES A FILETS.



NUMÉROS		DIMENSIONS							CONTENANCE de la CHAUDÈRE
FOYER A DROITE	FOYER A GAUCHE	Longueur	Largeur	Hauteur	FOUR			CIRCONFÉRENCE extérieure DE LA BUSE	
					Longueur	Hauteur	Profondeur		
1131-1131 A	1141-1141 A	0 ^m 60	0 ^m 46	0 ^m 80	0 ^m 26	0 ^m 26	0 ^m 43	0 ^m 430	5 litres
1132-1132 A	1142-1142 A	0 65	0 47	0 80	0 28	0 26	0 44	0 430	6
1133-1133 A	1143-1143 A	0 70	0 48	0 80	0 30	0 26	0 45	0 430	8
1134-1134 A	1144-1144 A	0 75	0 49	0 80	0 31	0 26	0 45	0 430	8
1135-1135 A	1145-1145 A	0 80	0 50	0 80	0 33	0 26	0 48	0 480	14
1136-1136 A	1146-1146 A	0 85	0 52	0 80	0 35	0 26	0 50	0 480	14
1137-1137 A	1147-1147 A	0 90	0 54	0 80	0 40	0 26	0 50	0 480	18
1138-1138 A	1148-1148 A	1 »	0 57	0 80	0 42	0 26	0 53	0 480	18
1139-1139 A	1149-1149 A	1 10	0 60	0 80	0 45	0 26	0 57	0 480	20
1140-1140 A	1150-1150 A	1 20	0 63	0 80	0 48	0 26	0 59	0 480	20

La buse de ces cuisinières est au milieu et mobile, elle peut à volonté se placer sur le dessus ou sur le derrière, un tampon ferme l'ouverture inutile. Par suite, ces cuisinières sont livrées sans bout de tuyau. Sur demande, on peut y joindre un bout de tuyau qui est facturé.

Les n^{os} 1131 à 1130 sont livrés avec garnitures plates polies.

Les n^{os} 1131 A à 1130 A sont livrés avec garnitures arrondies à filets et colonnes, en noires, demi-nickelées et nickelées :

En noires : elles ont les poignées nickelées.

En demi-nickelées : elles ont, en plus des poignées, les colonnes nickelées.

En nickelées : elles ont toutes les garnitures, le panache et le couvercle de chaudière nickelés.

Nota. — A défaut d'indication spéciale dans la commande, les cuisinières n^{os} 1131 A à 1130 A sont expédiées avec garnitures noires.

Voir notice page 29.

CUISINIÈRES EN TOLE ET FONTE, GENRE PARIS

Avec garnitures plates.



Avec garnitures rondes à filets.

FOYER A DROITE : N^{os} 00, 0, 1, 1 bis, 2, 3, 4, 5, 6, 7.

N^{os} 00 A, 0 A, 1 A, 1 bis A, 2 A, 3 A, 4 A, 5 A, 6 A, 7 A.

— A GAUCHE : — 17 bis, 17, 18, 19, 20, 21, 22, 23,
24, 25.

— 17 bis A, 17 A, 18 A, 19 A, 20 A, 21 A, 22 A, 23 A,
24 A, 25 A.



NUMÉROS		DIMENSIONS							CIRCONFÉRENCE extérieure de la buse	CONTENANCE de la CHAUDIÈRE
FOYER à droite	FOYER à gauche	Longueur	Largeur	Hauteur	FOUR					
					Largeur	Hauteur	Profondeur			
00 — 00 A	17 bis — 17 bis A	0 ^m 60	0 ^m 46	0 ^m 80	0 ^m 26	0 ^m 26	0 ^m 43	0 ^m 430	5 litres.	
0 — 0 A	17 — 17 A	0 65	0 47	0 80	0 28	0 26	0 44	0 430	6 —	
1 — 1 A	18 — 18 A	0 70	0 48	0 80	0 30	0 26	0 45	0 430	8 —	
1 bis — 1 bis A	19 — 19 A	0 75	0 49	0 80	0 31	0 26	0 45	0 480	8 —	
2 — 2 A	20 — 20 A	0 80	0 50	0 80	0 33	0 26	0 48	0 480	14 —	
3 — 3 A	21 — 21 A	0 85	0 52	0 80	0 35	0 26	0 50	0 480	14 —	
4 — 4 A	22 — 22 A	0 90	0 54	0 80	0 40	0 26	0 50	0 480	18 —	
5 — 5 A	23 — 23 A	1 »	0 57	0 80	0 42	0 26	0 55	0 480	18 —	
6 — 6 A	24 — 24 A	1 10	0 60	0 80	0 45	0 26	0 57	0 480	20 —	
7 — 7 A	25 — 25 A	1 20	0 63	0 80	0 48	0 26	0 59	0 480	20 —	

Ces cuisinières sont à buse dessus. Elles sont livrées avec un bout de tuyau.

Les n^{os} 00 à 7, 17 bis à 25 sont livrés avec garnitures plates polies.

Les n^{os} 00 A à 7 A, 17 bis A à 25 A sont livrés avec garnitures arrondies à filets et colonnes, en noires demi-nickelées et nickelées.

En noires, elles ont les poignées nickelées.

En demi-nickelées, elles ont, en plus des poignées, les colonnes nickelées.


En nickelées, elles ont toutes les garnitures, le panache et le couvercle de chaudière nickelés.

Sauf désignation spéciale dans la commande, les cuisinières n^{os} 00 A à 7 A, 17 bis A à 25 A sont expédiées avec garnitures noires.

Voir notice page 29.

CUISINIÈRES EN TOLE ET FONTE, GENRE PARIS

Sans chaudière.



FOYER A DROITE :


N^{os} 128, 130, 132,
138, 140.

FOYER A GAUCHE :

N^{os} 129, 131, 133,
139, 141.

Numéros.	128 129	130 131	132 133	138 139	140 141	8 26	9 27	10 28	11 29	12 30	13 31	14 32	15 33	16 34
Longueur.	0 ^m 80	0 ^m 90	1 ^m »	0 ^m 60	0 ^m 70	0 ^m 95	1 ^m »	1 ^m 05	1 ^m 10	1 ^m 15	1 ^m 20	1 ^m 30	1 ^m 40	1 ^m 50
Largeur	0 50	0 54	0 57	0 46	0 48	0 47	0 48	0 49	0 50	0 52	0 54	0 57	0 60	0 63
Hauteur	0 80	0 80	0 80	0 75	0 80	0 80	0 80	0 80	0 80	0 80	0 80	0 80	0 80	0 80
Largeur du four	0 42	0 48	0 52	0 31	0 33	0 28	0 30	0 31	0 33	0 35	0 40	0 42	0 45	0 49
Hauteur du four	0 26	0 26	0 26	0 23	0 26	0 26	0 26	0 26	0 26	0 26	0 26	0 26	0 26	0 26
Profondeur du four. . .	0 48	0 50	0 55	0 43	0 45	0 44	0 45	0 45	0 45	0 46	0 50	0 53	0 57	0 59
Circonférence extérieure de la buse.	0 48	0 48	0 48	0 455	0 455	0 43	0 43	0 48	0 48	0 48	0 48	0 48	0 48	0 48
Contenance de la chaudière. litres.	»	»	»	»	»	6	8	8	14	14	18	18	20	20

Avec chaudière, grillade et chauffe-assiettes.



FOYER A GAUCHE ;

N^{os} 3, 9, 10, 11, 12,
13, 14, 15, 16.


FOYER A DROITE :

N^{os} 26, 27, 28, 29,
30, 31, 32, 33, 34.

Voir notice page 29.

CUISINIÈRES EN TOLE ET FONTE, GENRE PARIS

Avec réchaud à charbon de bois et chauffe-assiettes.



FOYER A DROITE . . . Nos 98 à 106


— GAUCHE . . . Nos 107 à 115

Foyer à droite Nos	98	99	100	101	102	103	104	105	106
— gauche Nos	107	108	109	110	111	112	113	114	115
Longueur Mètre	0 ^m 95	1 ^m »	1 ^m 05	1 ^m 10	1 ^m 15	1 ^m 20	1 ^m 30	1 ^m 40	1 ^m 50
Largeur —	0 47	0 48	0 49	0 50	0 52	0 54	0 57	0 60	0 63
— du four —	0 28	0 30	0 31	0 33	0 35	0 40	0 42	0 45	0 49
Hauteur du four —	0 26	0 26	0 26	0 26	0 26	0 26	0 26	0 26	0 26
Profondeur du four —	0 44	0 45	0 45	0 45	0 46	0 30	0 55	0 57	0 59
Hauteur de l'appareil —	0 80	0 80	0 80	0 80	0 80	0 80	0 80	0 80	0 80
Circonférence extérieure de la base —	0 43	0 43	0 48	0 48	0 48	0 48	0 48	0 48	0 48
Contenance de la chaudière . Litres	6	8	8	14	14	18	18	20	20

Nota. — Le foyer de ces cuisinières est placé entre le four et le chauffe-assiettes.

Voir notice page 29.

CUISINIÈRES EN TOLE ET FONTE, GENRE PARIS



A 2 fours et 2 étuves.


CHAUDIÈRE A DROITE :

N^{os} 35, 36, 37, 59

CHAUDIÈRE A GAUCHE :

N^{os} 38, 39, 40, 58

NUMÉROS		Longueur	Largeur	Hauteur	FOUR			Longueur de chauffe-assiettes	RÉCHAUD CARRÉ		Largeur de la grille	Grandeur extérieure de la base	Hauteur de la chaudière
Chaudière à droite	Chaudière à gauche				Largeur	Hauteur	Profondeur		Longueur	Largeur			
35	38	1 m 20	0 m 63	0 m 80	0 m 31	0 m 26	0 m 47	»	»	»	0 m 480	18 ^{lit}	
36	39	1 30	0 68	0 80	0 33	0 26	0 49	»	»	»	0 480	18	
37	40	1 40	0 71	0 80	0 35	0 26	0 50	»	»	»	0 515	24	
59	58	1 10	0 60	0 80	0 28	0 26	0 44	»	»	»	0 480	14	
41	44	1 35	0 63	0 80	0 31	0 26	0 46	0 m 30	0 m 34	0 m 25	0 m 32	0 480	18
42	45	1 65	0 68	0 80	0 35	0 26	0 49	0 30	0 34	0 25	0 32	0 480	18
43	46	1 75	0 71	0 80	0 35	0 26	0 50	0 30	0 34	0 25	0 32	0 515	24
61	60	1 45	0 60	0 80	0 28	0 26	0 44	0 30	0 34	0 25	0 32	0 480	14



A 2 fours et 2^e étuves, grillade et chauffe-assiettes.

CHAUDIÈRE A DROITE . . . Nos 41, 42, 43, 61

— GAUCHE . . . Nos 44, 45, 46, 60

A ces cuisinières, outre la trappe qui se manœuvre sur le dessus pour mettre le foyer en communication directe avec la cheminée, des valves, mues par des manivelles sur la devanture, permettent de diriger la flamme autour des fours de droite ou de gauche.



Voir notice page 29.

CUISINIÈRES, GENRE PARIS, TOUT EN FONTE

FOYER A DROITE :

N^{os} 117, 118, 119

FOYER A GAUCHE :

N^{os} 121, 122, 123

NUMÉROS		DIMENSIONS						CONTENANCE de la chaudière	
FOYER à droite	FOYER à gauche	Longueur	Largeur	FOUR			CIRCONFÉRENCE EXTÉRIEURE de la buse		HAUTEUR de l'appareil
				Largeur	Hauteur	Profondeur			
117	121	0 ^m 70	0 ^m 60	0 ^m 28	0 ^m 26	0 ^m 55	0 ^m 485	0 ^m 80	12 litres
118	122	0 80	0 60	0 31	0 26	0 55	0 485	0 80	12 —
119	123	0 90	0 65	0 35	0 26	0 55	0 485	0 80	14 —

Nota. — Ces cuisinières sont livrées sans cendrier trieur.

Sur demande, on livre un trieur qui se place dans le cendrier.


Ces cuisinières ne se font qu'avec foyer ovale spécial pour la houille.

CUISINIÈRES, GENRE PARIS, TOUT EN FONTE

Avec grillade à rôtir disparaissant entièrement dans le corps de la cuisinière.
Le dessus de cette grillade est garni de réchauds à charbon de bois.

CHAUDIÈRE A DROITE. Nos 87, 88, 89

— A GAUCHE. Nos 93, 94, 95



NUMÉROS		DIMENSIONS									CONTENANCE de la chaudière
CHAUDIÈRE		Longueur	Largeur	FOUR			GRILLADE		CIRCONFÉRENCE EXTÉRIEURE de la buse	HAUTEUR de l'appareil	
A droite	A gauche			Largeur	Hauteur	Profondeur	Longueur	Largeur			
87	93	1 ^m 00	0 ^m 60	0 ^m 28	0 ^m 26	0 ^m 33	0 ^m 30	0 ^m 35	0 ^m 515	0 ^m 80	12 litres
88	94	1 10	0 60	0 31	0 26	0 33	0 50	0 35	0 515	0 80	12 —
89	95	1 20	0 65	0 35	0 26	0 33	0 50	0 35	0 515	0 80	14 —

Cette grillade étant rentrée dans le corps de la cuisinière, on peut se servir des deux réchauds au charbon de bois comme dans les nos 98 à 115.

Lorsque l'on veut griller, on tire la poignée qui sort de la cuisinière en face de ces réchauds et on lève la grillade par la poignée qui y est adhérente. Un ressort la maintient verticale. Pour la baisser, on tire sur la première poignée pour déclencher le ressort et la grillade rentre dans la cuisinière. Un conduit d'échappement intérieur conduit les fumées au tuyau de la cheminée.

Ces cuisinières ne se font qu'avec foyer ovale spécial pour la houille.

Voir Notice, page 29.



TARIF A

4^{ème} Série

CUISINIÈRES EN TOLE ET FONTE

GENRE PARIS, RENFORCÉES

NOTICE GÉNÉRALE

Les tôles et les foyers de ces cuisinières sont très épais.

Ces cuisinières sont livrées avec barre et supports en cuivre sur le devant. — Les boutons des portes sont en cuivre; ils peuvent être livrés en fonte émaillée ou en céramique façon ivoire, ébène ou porcelaine. — La barre, les supports et les boutons peuvent être nickelés. — Les garnitures des portes, le robinet, le couvercle et le panache de chaudière peuvent aussi être nickelés.

Ces cuisinières peuvent être livrées à buse derrière.

Les cuisinières à foyer sur le côté peuvent être livrées avec porte à rôtir sur le côté.

(Ces modifications et additions subissent une augmentation sur le prix de la cuisinière.)

Ces cuisinières sont livrées avec un bout de tuyau muni d'une clef. Quoiqu'il soit préférable pour le bon fonctionnement de l'appareil de laisser au tuyau le diamètre que nous avons indiqué, nous pouvons, sur demande, livrer ce tuyau au diamètre que l'on nous indiquera.

Foyer. — Les cuisinières spéciales pour la houille peuvent être livrées avec foyer ovale ou avec foyer rectangulaire; à défaut d'ordre contraire dans chaque commande, elles sont expédiées avec foyer ovale.

Les cuisinières spéciales pour le bois ont une porte de foyer sur le devant. On peut, dans ce foyer, brûler de la houille; pour cela, il suffit de remplacer la grille à bois par une grille pour la houille, et de placer sur cette grille une ou deux pièces de fonte qui raccourcissent le foyer. Cette grille et les pièces de fonte sont facturées en plus du prix de la cuisinière.

Aux cuisinières avec porte à rôtir le foyer reste plein, même du côté de la porte à rôtir. Sur indication spéciale dans la commande, ce foyer peut être livré, moyennant augmentation de prix, avec ajours ou barreaux verticaux du côté de la porte à rôtir.

Cendrier trieur. — Les cuisinières à étuve de 0^m,60 de longueur et au-dessous ne sont livrées avec deux cendriers, dont un trieur, que sur demande et avec augmentation de prix. Celles de 0^m,65 de longueur et au-dessus, à étuve, sont livrées avec deux cendriers, dont un trieur. Sur demande, elles peuvent être livrées sans le cendrier-trieur; dans ce cas, la valeur du cendrier est déduite.

Dessus. — Les dessus sont polis; ils ont, selon les numéros, un ou deux trous pour la cuisson des aliments. Sur demande, les cuisinières à deux trous peuvent être livrées avec un seul trou. Sur demande également, les cuisinières à deux fours représentées sur cet album avec un seul trou peuvent être livrées avec trois trous. Dans ces trous on peut placer des réchauds d'été au charbon de bois.

Les cuisinières avec marmites sont livrées sans tampon ni flottes pour fermer les trous dans lesquels sont placées les marmites. Les tampons et les flottes demandés spécialement pour ces trous sont facturés en plus du prix de la cuisinière.

Passages de flammes. — Les cuisinières, sauf celles indiquées à tirage direct, sont à retour de flammes. Une trappe, mue par une manivelle placée près du tuyau, ouvre ou ferme la communication directe du foyer à la cheminée. Pour allumer, on ouvre cette trappe; lorsque le feu est bien allumé et lorsque l'on veut chauffer davantage le four, on ferme la trappe; la flamme va alors contourner le four et passer le long de la chaudière avant de s'échapper dans la cheminée.

Dans les cuisinières à deux fours, en plus de la trappe indiquée ci-dessus, il existe, à

à gauche des fours, une valve régulatrice qui sert à diriger la flamme autour de l'un ou de l'autre de ces fours; ainsi, lorsque l'on veut chauffer le four de droite, on ouvre la valve de droite et on ferme celle de gauche. Lorsque l'on veut chauffer les deux fours, on laisse ces deux valves ouvertes. Ces valves se manœuvrent au moyen de boutons-manivelles sur la devanture. La trappe placée près du tuyau sur le dessus doit, aussitôt après l'allumage, être fermée.

Nettoyage. — Le nettoyage de ces cuisinières est facile et se fait rapidement. On fait tomber la suie qui se trouve sur les parois des fours, des côtés, de la chaudière; on enlève le fond du four et on aperçoit, sous le fond du four, une ouverture par laquelle on fait sortir cette suie. Le nettoyage terminé, fermer ce trou au moyen de la coulisse, car, s'il restait ouvert, l'air froid en pénétrant dans l'appareil nuirait au tirage. Fermer également le fond du four.

Four. — Les portes des fours sont abattantes avec garnitures et consoles plates polies. Sur demande, ces garnitures et consoles peuvent être livrées arrondies et polies. — Les cuisinières peuvent être aussi livrées, sur demande spéciale, avec les garnitures des portes plates polies et les consoles arrondies polies. La clanche, qui est à loquet, peut être fournie à ressort. (*Ces divers genres n'entraînent aucune augmentation de prix.*)

Chaudière. — Les chaudières, sauf celles indiquées comme étant en cuivre, sont en fonte émaillée avec panache et couvercle en cuivre rouge. Certains numéros indiqués comme ayant le panache et le couvercle en fer battu peuvent être expédiés avec panache et couvercle en cuivre. — Le couvercle peut être livré avec charnière. — Un tube reliant la chaudière à la cheminée peut aussi être placé pour laisser la vapeur et la buée s'échapper dans la cheminée. (*Ces modifications et additions, avec un supplément sur le prix de la cuisinière.*) Sur demande, ces cuisinières peuvent être livrées avec chaudière non saillante.


Charbonnier. — Les charbonniers sont montés sur roulettes. — Ceux pour cuisinières en dessous de 0^m,80 de longueur ont une poignée pour les tirer. Sur demande, ils peuvent être livrés avec deux poignées. — Les charbonniers pour cuisinières de 0^m,80 et au-dessus ont deux poignées. — Sur demande, ces charbonniers peuvent être livrés avec séparation moyennant un supplément de prix.

Nota. — Nous conseillons, pour éviter la casse qui peut se produire par suite d'une première chauffe trop vive, et pour permettre à la fonte de se dilater, de desserrer les vis qui fixent le dessus de la cuisinière.

N. B. — Ces appareils sont livrés non emballés. Pour ceux qui nécessiteraient un emballage spécial, cet emballage serait facturé.

VUE D'UNE CUISINIÈRE EN TOLE ET FONTE

GENRE PARIS, RENFORCÉE, AVEC GARNITURES ARRONDIES



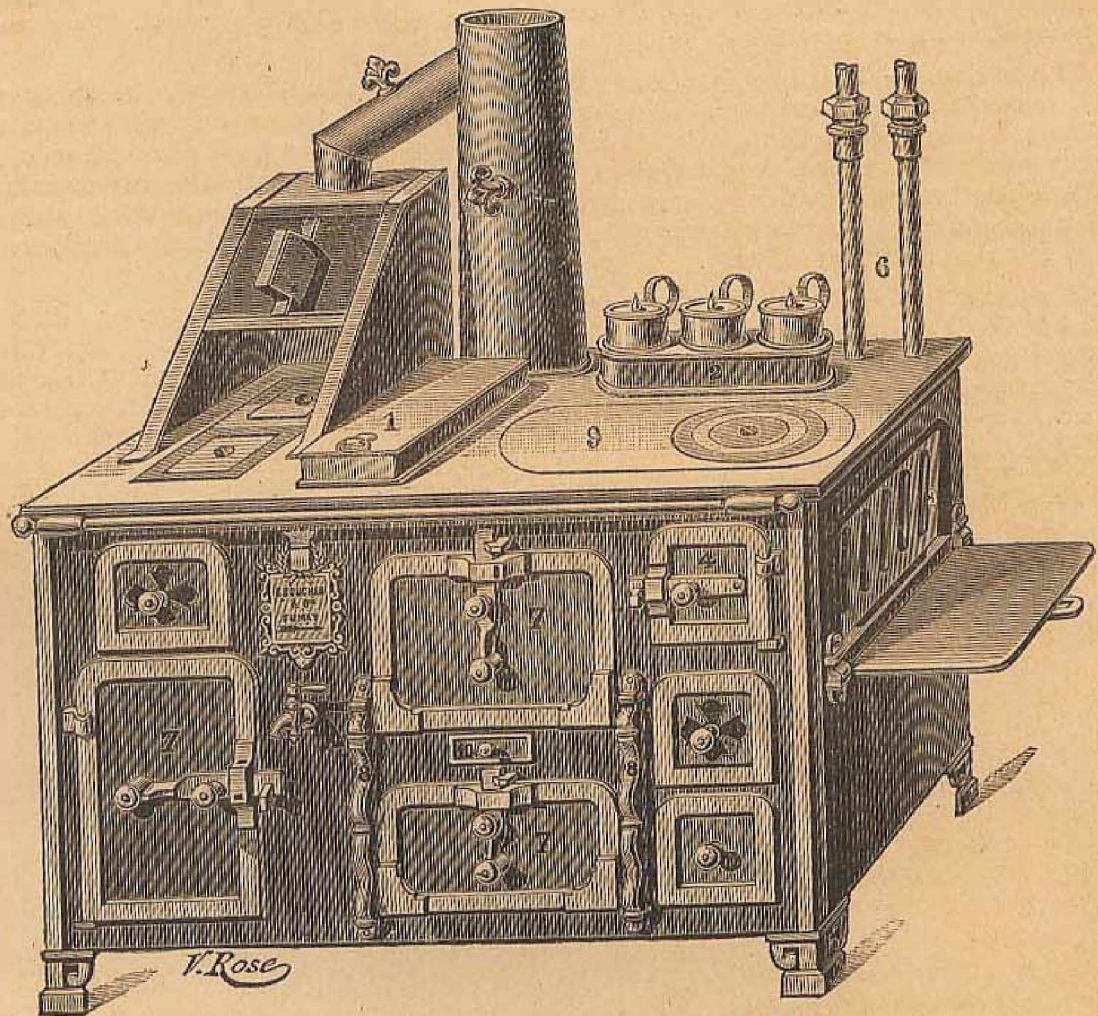
Ce dessin représente une cuisinière avec foyer à droite.

NOTA. — Dans les demandes de pièces de rechange, bien indiquer le Numéro de la cuisinière pour laquelle les pièces sont destinées.

N. B. — Certains numéros de cuisinières, ayant les mêmes dimensions, avoir soin, dans les commandes, de bien spécifier les numéros que l'en désire, plutôt que d'indiquer seulement les dimensions.

CUISINIÈRES EN TOLE ET FONTE, GENRE PARIS

Démonstration des changements et additions que l'on peut faire aux cuisinières,
foyer sur le côté.



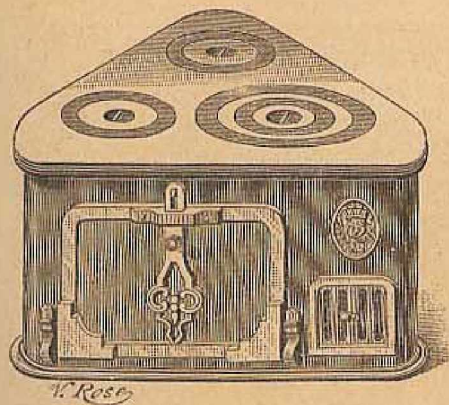
1. Chaudière à droite ou à gauche.
2. Bain-marie avec copettes, soit en fer battu élamé, soit en cuivre, soit en porcelaine.
3. Avec porte à rôtir.
4. Avec porte de foyer à bois sur la façade.
5. Avec bouche de chaleur à la place de la porte du foyer.
6. Avec bouilleur en cuivre pour le chauffage des bains.
7. Avec loquets à ressort au lieu de clanches.
8. Avec consoles plates ou arrondies et les garnitures des portes plates ou arrondies.
9. Avec plaque de dessus du foyer à un seul trou.

CUISINIÈRES EN TOLE ET FONTE, GENRE PARIS

A tirage direct, porte de four abattante. — Foyer à houille, buse derrière.
Triangulaires.

SANS PIEDS


N^{os} 1156 à 1159



V. Rose

AVEC PIEDS

N^{os} 1161 à 1164




V. Rose

NUMÉROS.	1156	1157	1158	1159	1161	1162	1163	1164	1166	1167	1168	1169
Longueur Mètre.	0.49	0.52	0.55	0.58	0.49	0.52	0.55	0.58	0.49	0.52	0.55	0.58
Largeur	0.40	0.44	0.46	0.49	0.40	0.44	0.46	0.49	0.40	0.44	0.46	0.49
Hauteur	0.27	0.27	0.27	0.27	0.63	0.63	0.63	0.63	0.63	0.63	0.63	0.63
Four :	Largeur	0.26	0.28	0.30	0.32	0.26	0.28	0.30	0.32	0.26	0.28	0.30
	Profondeur.	0.40	0.44	0.46	0.49	0.40	0.44	0.46	0.49	0.40	0.44	0.46
Circonférence extérieure de la buse	0.28	0.28	0.28	0.28	0.28	0.28	0.28	0.28	0.28	0.28	0.28	0.28

Avec charbonnier,
porte ouvrante.

N^{os} 1166 à 1169



V. Rose

Ces cuisinières peuvent être livrées sur demande, avec barre cuivre sur le devant.

Voir Notice, page 39.



CUISINIÈRES EN TOLE ET FONTE GENRE PARIS



Four avec porte abattante, à tirage direct, foyer à houille, sans chaudière.

Sans pieds :

Nos 1171 à 1174.

Avec pieds :


Nos 1176 à 1179.



Numéros . . .		1171	1172	1173	1174	1176	1177	1178	1179	1181-1186	1182-1187	1183 1188	1184-1189
Dessus.	Longueur . .	0 ^m 47	0 ^m 52	0 ^m 57	0 ^m 62	0 ^m 47	0 ^m 52	0 ^m 57	0 ^m 62	0 ^m 47	0 ^m 52	0 ^m 57	0 ^m 62
	Largeur . . .	0 40	0 40	0 43	0 50	0 40	0 40	0 45	0 50	0 40	0 40	0 45	0 50
Hauteur de l'appareil.	Longueur . .	0 31	0 31	0 31	0 31	0 68	0 68	0 68	0 68	0 70	0 71	0 73	0 75
	Largeur . . .	0 22	0 26	0 30	0 33	0 22	0 26	0 30	0 33	0 22	0 26	0 30	0 33
Four.	Longueur . .	0 38	0 38	0 43	0 45	0 38	0 38	0 43	0 45	0 38	0 38	0 43	0 45
	Profondeur . .	0 38	0 38	0 43	0 45	0 38	0 38	0 43	0 45	0 38	0 38	0 43	0 45
Circonférence extérieure de la base.		0 32	0 32	0 32	0 32	0 32	0 32	0 32	0 32	0 32	0 32	0 32	0 32


A arcade :

Nos 1181 à 1184.



A charbonnier :

Nos 1186 à 1189.





CUISINIÈRES EN TOLE ET FONTE GENRE PARIS

Four avec porte abattante, à tirage direct, foyer à houille, à chaudière.

Sans pieds :
Nos 1191 à 1194.

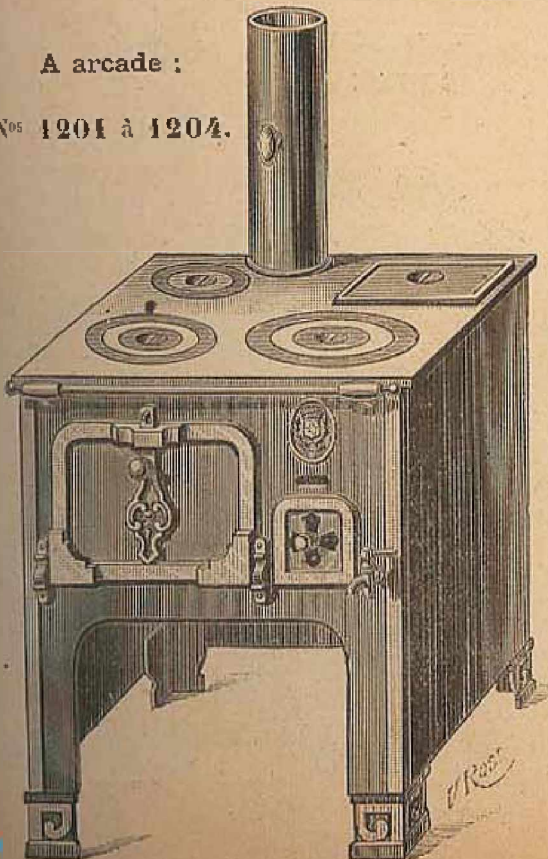
Avec pieds :
Nos 1196 à 1199.



Numéros . . .	1191	1192	1193	1194	1196	1197	1198	1199	1201-1206	1202-1207	1203-1208	1204-1209
Dessus. { Longueur . .	0 ^m 47	0 ^m 52	0 ^m 57	0 ^m 62	0 ^m 47	0 ^m 52	0 ^m 57	0 ^m 62	0 ^m 47	0 ^m 52	0 ^m 57	0 ^m 62
Dessus. { Largeur . . .	0 40	0 40	0 45	0 50	0 40	0 40	0 45	0 50	0 40	0 40	0 45	0 50
Hauteur de l'appareil .	0 31	0 31	0 31	0 31	0 68	0 68	0 68	0 68	0 70	0 71	0 73	0 75
Four. { Largeur . . .	0 22	0 26	0 30	0 33	0 22	0 26	0 30	0 33	0 22	0 26	0 30	0 33
Four. { Profondeur . .	0 38	0 38	0 43	0 45	0 38	0 38	0 43	0 45	0 38	0 38	0 43	0 45
Circconférence extérieure de la huse	0 32	0 32	0 32	0 32	0 32	0 32	0 32	0 32	0 32	0 32	0 32	0 32
Capacité de la chaudière . .	3	3	3 1/3	4	3	3	3 1/2	4	3	3	3 1/2	4


A arcade :

Nos 1201 à 1204.



A charbonnier

Nos 1206 à 1209.



Ces cuisinières ne sont livrées avec barre cuivre sur le devant que sur demande.

Voir Notice, page 39.

CUISINIÈRES EN TOLE ET FONTE, GENRE PARIS

A tirage direct ; un réchaud long ; foyer à houille.



Sans pieds, pour placer sur maçonnerie.

SANS CHAUDIÈRE :

N^{os} 1212 à 1216

AVEC CHAUDIÈRE :

N^{os} 1233 à 1237



NUMÉROS	1212	1213	1214	1215	1216	1219	1220	1221	1222	1223	1226	1227	1228	1229	1230
	1233	1234	1235	1236	1237	1240	1241	1242	1243	1244	1247	1248	1249	1250	1251
Longueur Mètre	0 72	0 77	0 82	0 87	0 92	0 72	0 77	0 82	0 87	0 92	0 72	0 77	0 82	0 87	0 92
Largeur —	0 43	0 43	0 48	0 52	0 56	0 43	0 45	0 48	0 52	0 56	0 43	0 43	0 48	0 52	0 56
Hauteur —	0 38	0 38	0 38	0 38	0 38	0 77	0 77	0 77	0 80	0 80	0 77	0 77	0 77	0 80	0 80
Largeur du four —	0 27	0 30	0 33	0 36	0 40	0 27	0 30	0 33	0 36	0 40	0 27	0 30	0 33	0 36	0 40
Circonférence extér ^{re} de la buse . . . —	0 32	0 35	0 35	0 35	0 35	0 32	0 35	0 35	0 35	0 35	0 32	0 35	0 35	0 35	0 35
Contenance de la chaudière . . . Litres	4	4	4	6	6	6	6	6	6	6	6	6	6	6	6

Avec arcade.



SANS CHAUDIÈRE :
N^{os} 1219 à 1223

AVEC CHAUDIÈRE :
N^{os} 1240 à 1244

Avec charbonnier.

SANS CHAUDIÈRE :
N^{os} 1226 à 1230

AVEC CHAUDIÈRE :
N^{os} 1247 à 1251




CUISINIÈRES EN TOLE ET FONTE, GENRE PARIS

Un four, deux réchauds dont un demi-économique, une chaudière en cuivre avec panache et couvercle en cuivre, foyer à houille.

SANS CHAUDONNIER . . . Nos 1256 à 1271

AVEC CHARBONNIER . . . Nos 1276 à 1291




Foyer à droite . . .	} Nos	1256	1258	1260	1262	1264	1266	1268	1270
		1276	1278	1280	1282	1284	1286	1288	1290
Foyer à gauche . . .	} Nos	1257	1259	1261	1263	1265	1267	1269	1271
		1277	1279	1281	1283	1285	1287	1289	1291
Longueur	Mètre	0 70	0 75	0 80	0 90	0 95	1 »	1 10	1 20
Largeur	—	0 50	0 52	0 54	0 56	0 58	0 60	0 60	0 60
Hauteur	—	0 80	0 80	0 80	0 80	0 80	0 80	0 80	0 80
Largeur du four	—	0 28	0 30	0 30	0 35	0 37	0 40	0 45	0 50
Circonférence extérieure de la base.	—	0 32	0 32	0 35	0 35	0 35	0 38	0 38	0 38

CUISINIÈRES EN TOLE ET FONTE, GENRE PARIS

Un four à retour de flammes, un réchaud, foyer à la houille. Pour être placée sur de la maçonnerie.

Nos 1488 à 1499



Foyer à droite N ^o	1488	1490	1492	1494	1496	1498
— à gauche. N ^o	1489	1491	1493	1495	1497	1499
Longueur.	0 ^m 70	0 ^m 73	0 ^m 80	0 ^m 85	0 ^m 90	0 ^m 95
Largeur	0 42	0 42	0 42	0 42	0 42	0 42
Hauteur	0 40	0 40	0 40	0 40	0 40	0 40
Largeur du four	0 28	0 30	0 32	0 34	0 36	0 38
Profondeur du four.	0 38	0 38	0 38	0 38	0 38	0 38
Circonférence extérieure de la buse.	0 44	0 44	0 48	0 48	0 48	0 48

Sur demande, ces cuisinières peuvent être livrées avec feu visible sur le devant.


50 Elles peuvent aussi être livrées avec barre cuivre moyennant une augmentation de prix.

Voir Notice, page 39.

CUISINIÈRES EN TOLE ET FONTE, GENRE PARIS

Un four, un réchaud, un charbonnier, foyer à houille à feu visible sur le devant.

N^{os} 1504 à 1515



Foyer à droite N ^{os}	1504	1506	1508	1510	1512	1514
— à gauche. N ^{os}	1505	1507	1509	1511	1513	1515
Longueur	0 ^m 70	0 ^m 75	0 ^m 80	0 ^m 85	0 ^m 90	0 ^m 95
Largeur	0 42	0 42	0 42	0 42	0 42	0 42
Hauteur	0 60	0 60	0 60	0 60	0 60	0 60
Largeur du four	0 28	0 30	0 32	0 34	0 36	0 38
Profondeur du four	0 38	0 38	0 38	0 38	0 38	0 38
Circonférence extérieure de la buse.	0 44	0 44	0 48	0 48	0 48	0 48

Ces cuisinières peuvent être livrées sur demande, avec barre cuivre sur le devant, moyennant une augmentation de prix.

Sur demande, le charbonnier peut être livré avec séparation.

Voir Notice, page 39.

CUISINIÈRES EN TOLE ET FONTE, GENRE PARIS

Un four à retour de flammes, sans chaudière.

A ceinture

POUR PLACER SUR MAÇONNERIE

FOYER A HOUILLE : Nos 1296 à 1315.

FOYER A BOIS : Nos 1324 à 1339.

A arcade



FOYER A HOUILLE :
Nos 1344 à 1363.

FOYER A BOIS :
Nos 1372 à 1387.

A charbonnier

FOYER A HOUILLE :
Nos 1392 à 1411.

FOYER A BOIS :
Nos 1420 à 1435.



A ceinture	Foyer à houille.	à droite Nos	1296	1298	1300	1302	1304	1306	1308	1310	1312	1314
		à gauche Nos	1297	1299	1301	1303	1305	1307	1309	1311	1313	1315
	Foyer à bois.	à droite Nos	»	»	1324	1326	1328	1330	1332	1334	1336	1338
		à gauche Nos	»	»	1325	1327	1329	1331	1333	1335	1337	1339
A arcade	Foyer à houille.	à droite Nos	1344	1346	1348	1350	1352	1354	1356	1358	1360	1362
		à gauche Nos	1345	1347	1349	1351	1353	1355	1357	1359	1361	1363
	Foyer à bois.	à droite Nos	»	»	1372	1374	1376	1378	1380	1382	1384	1386
		à gauche Nos	»	»	1373	1375	1377	1379	1381	1383	1385	1387
A charbonnier	Foyer à houille.	à droite Nos	1392	1394	1396	1398	1400	1402	1404	1406	1408	1410
		à gauche Nos	1393	1395	1397	1399	1401	1403	1405	1407	1409	1411
	Foyer à bois.	à droite Nos	»	»	1420	1422	1424	1426	1428	1430	1432	1434
		à gauche Nos	»	»	1421	1423	1425	1427	1429	1431	1433	1435
Dessus	Longueur		0m50	0m55	0m60	0m65	0m70	0m75	0m80	0m85	0m90	0m95
	Largeur		0 36	0 41	0 47	0 50	0 53	0 55	0 56	0 58	0 62	0 62
Four	Longueur		0 27	0 30	0 33	0 35	0 37	0 40	0 42	0 45	0 50	0 55
	Profondeur		0 33	0 37	0 43	0 45	0 48	0 50	0 50	0 52	0 56	0 58
Foyer à bois	Longueur		»	»	0 38	0 415	0 415	0 415	0 46	0 46	0 49	0 49
	Largeur		»	»	0 13	0 17	0 17	0 17	0 185	0 185	0 205	0 205
	Profondeur		»	»	0 16	0 16	0 16	0 16	0 165	0 165	0 165	0 165
Porte de foyer à bois	Longueur		»	»	0 13	0 155	0 155	0 155	0 155	0 155	0 155	0 155
	Largeur		»	»	0 11	0 145	0 145	0 145	0 165	0 18	0 19	0 19
Circonférence extérieure de la buse			0 44	0 44	0 48	0 48	0 48	0 50	0 50	0 50	0 50	0 50
Hauteur des cuisinières à arcade et à charbonnier			0 71	0 73	0 75	0 80	0 80	0 80	0 80	0 80	0 80	0 80
Hauteur des cuisinières à ceinture			0 40	0 40	0 40	0 40	0 40	0 40	0 40	0 40	0 40	0 40

Les cuisinières avec foyer à bois ont une porte de foyer sur le devant.


Voir Notice, page 39.



CUISINIÈRES EN TOLE ET FONTE, GENRE PARIS

Un four à retour de flammes, une étuve, sans chaudière.

A pieds } Foyer à houille : Nos 1440 à 1459.
 Foyer à bois : Nos 1468 à 1483.
 A ceinture } Foyer à houille : Nos 1440 A à 1439 A.
 Foyer à bois : Nos 1468 A à 1483 A.




A pieds . . .	Foyer à houille.	à droite Nos	1440	1442	1444	1446	1448	1450	1452	1454	1456	1458
		à gauche Nos	1441	1443	1445	1447	1449	1451	1453	1455	1457	1459
	Foyer à bois.	à droite Nos	»	»	1468	1470	1472	1474	1476	1478	1480	1482
		à gauche Nos	»	»	1469	1471	1473	1475	1477	1479	1481	1483
Dessus . . .	Longueur	0 ^m 50	0 ^m 55	0 ^m 60	0 ^m 65	0 ^m 70	0 ^m 75	0 ^m 80	0 ^m 85	0 ^m 90	0 ^m 95	
	Largeur	0 36	0 41	0 47	0 50	0 53	0 55	0 56	0 58	0 62	0 62	
Four	Largeur	0 27	0 30	0 33	0 35	0 37	0 40	0 42	0 45	0 50	0 53	
	Profondeur	0 33	0 37	0 43	0 45	0 48	0 50	0 50	0 52	0 56	0 58	
Foyer à bois.	Longueur	»	»	0 38	0 415	0 415	0 415	0 46	0 46	0 49	0 49	
	Largeur	»	»	0 15	0 17	0 17	0 17	0 185	0 185	0 205	0 205	
	Profondeur	»	»	0 16	0 16	0 16	0 16	0 165	0 165	0 165	0 165	
	Circonférence extérieure de la buse.	0 44	0 44	0 48	0 48	0 48	0 50	0 50	0 50	0 50	0 50	
	Hauteur	0 71	0 73	0 75	0 80	0 80	0 80	0 80	0 80	0 80	0 80	

Les cuisinières avec foyer à bois ont une porte de foyer sur le devant.
 Les cuisinières à ceinture ont les mêmes dimensions que celles à pieds.

Voir Notice, page 39.

CUISINIÈRES EN TOLE ET FONTE, GENRE PARIS

Avec étuve, foyer pour le bois.



N^{os} 304 à 325 A PIEDS

N^{os} 304 A à 325 A A CEINTURE

Vue foyer à droite.


NUMÉROS		DIMENSIONS											COSTESANCE de la CHAUDIÈRE	
FOYER		DESSUS		FOUR			FOYER A BOIS			PORTE DE FOYER BOIS		HAUTEUR de l'appareil		PROFONDEUR INTÉRIEURE DE LA BUSE
à droite	à gauche	Longueur	Largeur	Largeur	Hauteur	Profondeur	Longueur	Largeur	Profondeur	Hauteur	Largeur			
304	305	0 ^m 60	0 ^m 47	0 ^m 27	0 ^m 245	0 ^m 44	0 ^m 38	0 ^m 15	0 ^m 16	0 ^m 13	0 ^m 11	0 ^m 75	0 ^m 48	8 litres
306	307	0 65	0 50	0 28	0 25	0 47	0 415	0 17	0 16	0 155	0 145	0 80	0 48	8 —
308	309	0 70	0 53	0 30	0 25	0 50	0 415	0 17	0 16	0 155	0 145	0 80	0 48	8 —
310	311	0 75	0 55	0 32	0 25	0 50	0 415	0 17	0 16	0 155	0 145	0 80	0 50	12 —
312	313	0 80	0 57	0 34	0 25	0 53	0 46	0 185	0 165	0 135	0 165	0 80	0 50	14 —
314	315	0 85	0 59	0 38	0 25	0 56	0 46	0 185	0 165	0 155	0 18	0 80	0 50	14 —
316	317	0 90	0 63	0 40	0 25	0 60	0 49	0 205	0 165	0 155	0 19	0 80	0 50	18 —
318	319	1 »	0 65	0 42	0 25	0 62	0 49	0 205	0 165	0 155	0 19	0 80	0 50	25 —
320	321	1 40	0 70	0 47	0 25	0 65	0 49	0 225	0 165	0 17	0 19	0 80	0 50	25 —
322	323	1 20	0 75	0 50	0 25	0 67	0 51	0 235	0 165	0 17	0 22	0 80	0 50	37 —
324	325	1 30	0 75	0 55	0 25	0 67	0 51	0 235	0 165	0 17	0 24	0 80	0 50	45 —

Les cuisinières de 0^m,65 et au-dessus sont livrées avec cendriers trieurs.

Celles au-dessous de 0^m,65 ne sont livrées avec cendrier trieur que sur demande avec une augmentation de prix.

Les n^{os} 304 A à 325 A ont les mêmes dimensions que les n^{os} 304 à 325.

CUISINIÈRES EN TOLE ET FONTE, GENRE PARIS




A ceinture.

Pour placer sur maçonnerie.

FOYER A HOUILLE :
Nos 1520 à 1543.

FOYER A BOIS :
Nos 1552 à 1571.



A arcade.

FOYER A HOUILLE Nos 256 à 277 bis.

FOYER A BOIS . . Nos 330 à 347 bis.

A arcade	Foyer à houille	à droite	Nos	256	258	260	262	264	266	268	270	272	274	276	276 bis	
		à gauche	Nos	257	259	261	263	265	267	269	271	273	275	277	277 bis	
	Foyer à bois.	à droite	Nos	»	»	330	332	334	336	338	340	342	344	346	346 bis	
		à gauche	Nos	»	»	331	333	335	337	339	341	343	345	347	347 bis	
A ceinture	Foyer à houille	à droite	Nos	1520	1522	1524	1526	1528	1530	1532	1534	1536	1538	1540	1542	
		à gauche	Nos	1521	1523	1525	1527	1529	1531	1533	1535	1537	1539	1541	1543	
	Foyer à bois.	à droite	Nos	»	»	1552	1554	1556	1558	1560	1562	1564	1566	1568	1570	
		à gauche	Nos	»	»	1553	1555	1557	1559	1561	1563	1565	1567	1569	1571	
Dessus	Longueur			0 ^m 50	0 ^m 55	0 ^m 60	0 ^m 65	0 ^m 70	0 ^m 75	0 ^m 80	0 ^m 85	0 ^m 90	1 ^m »	1 ^m 10	1 ^m 20	
	Largeur			0 43	0 44	0 47	0 50	0 53	0 55	0 57	0 59	0 63	0 65	0 70	0 75	
Four	Longueur			0 22	0 25	0 27	0 28	0 30	0 32	0 34	0 38	0 40	0 42	0 47	0 50	
	Hauteur			0 24	0 24	0 24	0 25	0 25	0 25	0 25	0 25	0 25	0 25	0 25	0 25	
Foyer à bois.	Profondeur			0 41	0 42	0 44	0 47	0 50	0 50	0 53	0 56	0 60	0 62	0 65	0 67	
	Longueur			»	»	0 38	0 41	0 41	0 41	0 46	0 46	0 49	0 49	0 49	0 51	
Porte du foyer à bois.	Largeur			»	»	0 15	0 17	0 17	0 17	0 18	0 18	0 20	0 20	0 22	0 23	
	Profondeur			»	»	0 16	0 16	0 16	0 16	0 16	0 16	0 16	0 16	0 16	0 16	
Porte du foyer à bois.	Hauteur			»	»	0 13	0 15	0 15	0 15	0 15	0 15	0 15	0 15	0 17	0 17	
	Largeur			»	»	0 11	0 14	0 14	0 14	0 16	0 18	0 19	0 19	0 19	0 22	
Circonférence extérieure de la buse					0 44	0 44	0 48	0 48	0 48	0 50	0 50	0 50	0 50	0 50	0 50	
Contenance de la chaudière					5 ^{lit}	5 ^{lit}	8 ^{lit}	8 ^{lit}	8 ^{lit}	12 ^{lit}	14 ^{lit}	14 ^{lit}	18 ^{lit}	25 ^{lit}	25 ^{lit}	37 ^{lit}
Hauteur des cuisinières à arcade.				Les nos 256 à 259 mesurent 0 ^m ,74; les nos 260-261, 330-331 mesurent 0 ^m ,75; les nos 262 à 277 bis, 332 à 347 bis mesurent 0 ^m ,80 de hauteur.												
Hauteur des cuisinières à ceinture				Tous les nos mesurent 0 ^m ,40 de hauteur.												


Les cuisinières avec foyer à bois ont une porte de foyer sur le devant.

Voir Notice, page 39.




CUISINIÈRES EN TOLE ET FONTE, GENRE PARIS

A charbonnier.



FOYER A BOIS

N^{os} 352 à 369 bis



FOYER A HOUILLE

N^{os} 278 à 299 bis

NUMÉROS				DIMENSIONS												Contenu de la chaudière
FOYER A HOUILLE		FOYER A BOIS		DESSUS		FOUR			FOYER A BOIS			PORTE DU FOYER BOIS		HAUTEUR de l'appareil	Circonférence extérieure de la base	
à Droite	à Gauche	à Droite	à Gauche	Longueur	Largeur	Largeur	Hauteur	Profondeur	Longueur	Largeur	Profondeur	Hauteur	Largeur			
278	279	»	»	0 ^m 50	0 ^m 43	0 ^m 22	0 ^m 24	0 ^m 41	»	»	»	»	»	0 ^m 74	0 ^m 44	5 lit.
280	281	»	»	0 55	0 44	0 25	0 24	0 42	»	»	»	»	»	0 74	0 44	5 »
282	283	352	353	0 60	0 47	0 27	0 245	0 44	0 ^m 38	0 ^m 15	0 ^m 16	0 ^m 13	0 ^m 11	0 73	0 48	8 »
284	285	354	355	0 65	0 50	0 28	0 25	0 47	0 415	0 17	0 16	0 155	0 145	0 80	0 48	8 »
286	287	356	357	0 70	0 53	0 30	0 25	0 50	0 415	0 17	0 16	0 155	0 145	0 80	0 48	8 »
288	289	358	359	0 75	0 55	0 32	0 25	0 50	0 415	0 17	0 16	0 155	0 145	0 80	0 50	12 »
290	291	360	361	0 80	0 57	0 34	0 25	0 53	0 46	0 185	0 165	0 155	0 165	0 80	0 50	14 »
292	293	362	363	0 85	0 59	0 38	0 25	0 56	0 46	0 185	0 165	0 155	0 18	0 80	0 50	14 »
294	295	364	365	0 90	0 63	0 40	0 25	0 60	0 49	0 205	0 165	0 155	0 19	0 80	0 50	18 »
296	297	366	367	1 00	0 65	0 42	0 25	0 62	0 49	0 205	0 165	0 155	0 19	0 80	0 50	25 »
298	299	368	369	1 10	0 70	0 47	0 25	0 65	0 49	0 225	0 165	0 17	0 19	0 80	0 50	25 »
298 bis	299 bis	368 bis	369 bis	1 20	0 75	0 50	0 25	0 67	0 51	0 235	0 165	0 17	0 22	0 80	0 50	37 »

CUISINIÈRES EN TOLE ET FONTE, GENRE PARIS


Avec étuve. — Foyer spécial pour la houille.

N^{os} 230 A à 255 A


A CEINTURE

N^{os} 230 à 255

A PIEDS



Vue foyer à droite.



Vue foyer à gauche.

Foyer à droite N ^{os}	230	232	234	236	238	240	242	244	246	248	250	252	254
Foyer à gauche. N ^{os}	231	233	235	237	239	241	243	245	247	249	251	253	255
Dessus. {													
Longueur	0 ^m 50	0 ^m 55	0 ^m 60	0 ^m 65	0 ^m 70	0 ^m 75	0 ^m 80	0 ^m 85	0 ^m 90	1 ^m 00	1 ^m 10	1 ^m 20	1 ^m 30
Largeur	0 43	0 44	0 47	0 50	0 53	0 55	0 57	0 59	0 63	0 65	0 70	0 75	0 75
Largeur	0 22	0 25	0 27	0 28	0 30	0 32	0 34	0 38	0 40	0 42	0 47	0 50	0 55
Four. {													
Hauteur	0 24	0 24	0 24 ⁵	0 25	0 25	0 25	0 25	0 25	0 25	0 25	0 25	0 25	0 25
Profondeur.	0 41	0 42	0 44	0 47	0 50	0 50	0 53	0 56	0 60	0 62	0 65	0 67	0 67
Hauteur de l'appareil	0 74	0 74	0 75	0 80	0 80	0 80	0 80	0 80	0 80	0 80	0 80	0 80	0 80
Circonférence extérieure de la buse	0 44	0 44	0 48	0 48	0 48	0 50	0 50	0 50	0 50	0 50	0 50	0 50	0 50
Contenance de la chaudière. Litres.	5	5	8	8	8	12	14	14	18	25	25	37	45

Les cuisinières de 0^m,65 et au-dessus sont livrées avec cendrier-trieur; celles en-dessous de 0^m,65 ne sont livrées avec cendrier-trieur que sur commande, avec une augmentation de prix.

Les n^{os} 230 A à 255 A, à ceinture, ont les mêmes dimensions que les n^{os} 230 à 255, à pieds.

Voir Notice, page 39.

CUISINIÈRES EN TOLE ET FONTE, GENRE PARIS

Avec un réchaud long.


A arcade.

Foyer spécial pour la houille :

N^{os} 902 bis à 915.

Foyer spécial pour le bois :

N^{os} 916 bis à 929.



A arcade	Foyer à houille	à droite . . . N ^{os}	902 bis	902	904	906	908	910	912	914	
		à gauche . . . N ^{os}	903 bis	903	905	907	909	911	913	915	
	Foyer à bois	à droite . . . N ^{os}	916 bis	916	918	920	922	924	926	928	
		à gauche . . . N ^{os}	917 bis	917	919	921	923	925	927	929	
	A ceinture.	Foyer à houille	à droite . . . N ^{os}	1576	1578	1582	1586	1590	1592	1594	1596
			à gauche . . . N ^{os}	1577	1579	1583	1587	1591	1593	1595	1597
Foyer à bois		à droite . . . N ^{os}	1598	1600	1604	1608	1612	1614	1616	1618	
		à gauche . . . N ^{os}	1599	1601	1605	1609	1613	1615	1617	1619	
Dessus	Longueur . . .	0 ^m 85	0 ^m 92	1 ^m 02	1 ^m 12	1 ^m 22	1 ^m 32	1 ^m 42	1 ^m 52		
	Largeur	0 47	0 53	0 57	0 63	0 68	0 70	0 75	0 78		
Four	Largeur	0 26	0 30	0 34	0 40	0 42	0 47	0 50	0 55		
	Hauteur	0 245	0 25	0 25	0 25	0 25	0 25	0 25	0 25		
Foyer à bois	Profondeur . . .	0 42	0 50	0 53	0 60	0 62	0 65	0 67	0 67		
	Longueur	0 36	0 415	0 46	0 49	0 49	0 49	0 51	0 51		
Porte du foyer à bois.	Largeur	0 13	0 17	0 185	0 205	0 205	0 225	0 235	0 235		
	Profondeur . . .	0 46	0 46	0 165	0 165	0 165	0 165	0 165	0 165		
Circonférence extérieure de la buse.	Hauteur	0 13	0 155	0 155	0 155	0 155	0 17	0 17	0 17		
	Largeur	0 09	0 145	0 163	0 19	0 19	0 19	0 22	0 24		
Contenance de la chaudière. Litres.		0 48	0 48	0 50	0 50	0 50	0 50	0 50	0 50		
		8	8	14	18	25	25	37	45		
Hauteur		Les cuisinières à arcade n ^{os} 902 bis à 929 ont 0 ^m 80 de hauteur. Les cuisinières à ceinture n ^{os} 1576 à 1619 ont 0 ^m 40 de hauteur.									

A ceinture

pour placer sur maçonnerie.

Foyer spécial pour la houille :


N^{os} 1576 à 1597.

Foyer spécial pour le bois :

N^{os} 1598 à 1619.

Sur demande, on peut ajouter, moyennant augmentation de prix, un charbonnier à roulettes aux n^{os} 902 bis à 929.

Voir Notice, page 39.




CUISINIÈRES EN TOLE ET FONTE, GENRE PARIS

A arcade, réchaud long avec grillade.

FOYER POUR LA HOUILLE Nos 1670 à 1689.

FOYER POUR LE BOIS Nos 1694 à 1713.



Foyer à houille . . .	} à droite N ^{os}	1670	1672	1676	1680	1684	1686	1688	
		1671	1673	1677	1681	1685	1687	1689	
Foyer à bois	} à droite N ^{os}	1694	1696	1700	1704	1708	1710	1712	
		1695	1697	1701	1705	1709	1711	1713	
Dessus	{	Longueur . . .	0 ^m 83	0 ^m 90	1 ^m . .	1 ^m 10	1 ^m 20	1 ^m 30	1 ^m 40
		Largeur	0 47	0 47	0 53	0 57	0 59	0 63	0 65
Four	{	Largeur	0 26	0 27	0 30	0 34	0 38	0 40	0 42
		Hauteur	0 245	0 245	0 25	0 25	0 25	0 25	0 25
Hauteur totale de l'appareil	{	Profondeur . . .	0 42	0 44	0 50	0 53	0 56	0 60	0 62
		Longueur	0 75	0 75	0 80	0 80	0 80	0 80	0 80
Foyer à bois	{	Longueur	0 36	0 38	0 415	0 46	0 46	0 49	0 49
		Largeur	0 13	0 15	0 17	0 185	0 185	0 205	0 205
Porte du foyer à bois	{	Profondeur . . .	0 16	0 16	0 16	0 165	0 165	0 165	0 165
		Hauteur	0 13	0 13	0 155	0 155	0 155	0 155	0 155
Circconférence extérieure de la buse	{	Largeur	0 09	0 11	0 145	0 165	0 18	0 19	0 19
		Hauteur	0 48	0 48	0 48	0 50	0 50	0 50	0 50
Contenance de la chaudière . . . Litres.			8	8	8	14	14	18	25

Les cuisinières avec foyer à bois ont une porte de foyer sur le devant.


Voir Notice, page 39.

CUISINIÈRES EN TOLE ET FONTE, GENRE PARIS

A charbonnier, réchaud long avec grillade.

Foyer pour la houille N^{os} 1718 à 1737

Foyer pour le bois N^{os} 1742 à 1761



Foyer à houille.	à droite N ^{os}	1718	1720	1724	1728	1732	1734	1736
	à gauche. N ^{os}	1719	1721	1725	1729	1733	1735	1737
Foyer à bois	à droite N ^{os}	1742	1744	1748	1752	1756	1758	1760
	à gauche. N ^{os}	1743	1745	1749	1753	1757	1759	1761
Dessus	Longueur . Mètre	0 85	0 90	1 »	1 10	1 20	1 30	1 40
	Largeur	0 47	0 47	0 53	0 57	0 59	0 63	0 65
Four	Largeur	0 26	0 27	0 30	0 34	0 38	0 40	0 42
	Hauteur	0 245	0 245	0 25	0 25	0 25	0 25	0 25
Hauteur de l'appareil	Profondeur	0 42	0 44	0 50	0 53	0 56	0 60	0 62
	Hauteur	0 75	0 75	0 80	0 80	0 80	0 80	0 80
Foyer à bois.	Longueur	0 36	0 38	0 445	0 46	0 46	0 49	0 49
	Largeur	0 13	0 15	0 17	0 185	0 185	0 205	0 205
Porte du foyer à bois	Profondeur	0 16	0 16	0 16	0 165	0 165	0 165	0 165
	Hauteur	0 13	0 13	0 135	0 155	0 155	0 155	0 155
Circonférence ext ^{re} de la buse.	Largeur	0 09	0 11	0 145	0 165	0 18	0 19	0 19
	Contenance de la chaudière . . . Litres	8	8	8	14	14	18	25


Les cuisinières avec foyer à bois ont une porte de foyer sur le devant.

Voir Notice, page 39.

CUISINIÈRES EN TOLE ET FONTE, GENRE PARIS

A étuve, réchaud long avec grillade.

FOYER SPÉCIAL POUR LA HOUILLE { 370 bis à 391 A PIEDS
 370 bis A à 391 A A CEINTURE
 FOYER SPÉCIAL POUR LE BOIS { 392 bis à 413 A PIEDS
 392 bis A à 413 A A CEINTURE



Vue foyer à gauche.

Foyer à houille	à droite. Nos	N ^{os} 370 bis	370	372	374	376	378	380	382	384	386	388	390	
		N ^{os} 371 bis	371	373	375	377	379	381	383	385	387	389	391	
Foyer à bois	à droite. Nos	N ^{os} 392 bis	392	394	396	398	400	402	404	406	408	410	412	
		N ^{os} 393 bis	393	395	397	399	401	403	405	407	409	411	413	
Dessus	Longueur	Mètre	0 83	0 90	0 95	1 00	1 05	1 10	1 20	1 30	1 40	1 50	1 60	1 70
	Largeur	—	0 47	0 47	0 50	0 53	0 53	0 57	0 59	0 63	0 65	0 70	0 75	0 75
Four	Largeur	—	0 26	0 27	0 28	0 30	0 32	0 34	0 38	0 40	0 42	0 47	0 50	0 55
	Hauteur	—	0 245	0 245	0 25	0 25	0 25	0 25	0 25	0 25	0 25	0 25	0 25	0 25
Hauteur de l'appareil	Profondeur	—	0 42	0 44	0 47	0 50	0 50	0 53	0 56	0 60	0 62	0 65	0 67	0 67
	—	—	0 75	0 75	0 80	0 80	0 80	0 80	0 80	0 80	0 80	0 80	0 80	0 80
Foyer à bois	Longueur	—	0 36	0 38	0 415	0 415	0 415	0 46	0 46	0 49	0 49	0 49	0 51	0 51
	Largeur	—	0 13	0 15	0 17	0 17	0 17	0 185	0 185	0 205	0 205	0 225	0 235	0 235
Porte du foyer à bois	Profondeur	—	0 16	0 16	0 16	0 16	0 16	0 165	0 165	0 165	0 165	0 165	0 165	0 165
	Hauteur	—	0 13	0 13	0 155	0 155	0 155	0 155	0 155	0 155	0 155	0 17	0 17	0 17
Contenance de la chaudière.	Largeur	—	0 09	0 11	0 145	0 145	0 145	0 165	0 18	0 19	0 19	0 19	0 22	0 24
	Circonférence ext ^{re} de la buse	—	0 48	0 48	0 48	0 48	0 50	0 50	0 50	0 50	0 50	0 50	0 50	0 50
	Litres		8	8	8	8	12	14	14	18	25	25	37	45

Les cuisinières spéciales pour le bois ont une porte de foyer sur le devant.
 Les cuisinières à ceinture ont les mêmes dimensions que celles à pieds.


Voir Notice, page 39, et dessin d'une cuisinière à ceinture, page 54.



CUISINIÈRES EN TOLE ET FONTE, GENRE PARIS

A étuve, avec réchaud long.

FOYER SPÉCIAL POUR LA HOUILLE . . . { Nos 414 bis à 435 A PIEDS
 Nos 414 bis A à 435 A A CEINTURE
 FOYER SPÉCIAL POUR LE BOIS { Nos 436 bis à 457 A PIEDS
 Nos 436 bis A à 457 A A CEINTURE



Vue foyer à gauche.

Foyer à houille . . .	à droite . . .	N ^{os} 414 bis	414	416	418	420	422	424	426	428	430	432	434
	à gauche . . .	N ^{os} 415 bis	415	417	419	421	423	425	427	429	431	433	435
Foyer à bois	à droite . . .	N ^{os} 436 bis	436	438	440	442	444	446	448	450	452	454	456
	à gauche . . .	N ^{os} 437 bis	437	439	441	443	445	447	449	451	453	455	457
Dessus	Longueur	Mètre	0 85	0 90	0 95	1 00	1 05	1 10	1 20	1 30	1 40	1 50	1 60
	Largeur	—	0 47	0 47	0 50	0 53	0 55	0 57	0 59	0 63	0 65	0 70	0 75
Four	Longueur	—	0 26	0 27	0 28	0 30	0 32	0 34	0 38	0 40	0 42	0 47	0 50
	Hauteur	—	0 245	0 245	0 25	0 25	0 25	0 25	0 25	0 25	0 25	0 25	0 25
Hauteur de l'appareil	Profondeur	—	0 42	0 44	0 47	0 50	0 50	0 53	0 56	0 60	0 62	0 65	0 67
	Longueur	—	0 75	0 75	0 80	0 80	0 80	0 80	0 80	0 80	0 80	0 80	0 80
Foyer à bois	Longueur	—	0 36	0 38	0 415	0 415	0 415	0 46	0 46	0 49	0 49	0 49	0 51
	Largeur	—	0 13	0 15	0 17	0 17	0 17	0 185	0 185	0 205	0 205	0 225	0 225
Porte du foyer à bois	Profondeur	—	0 16	0 16	0 16	0 16	0 16	0 165	0 165	0 165	0 165	0 165	0 165
	Hauteur	—	»	0 13	0 155	0 155	0 155	0 155	0 155	0 155	0 155	0 17	0 17
Circonférence ext ^{re} de la buse	Largeur	—	»	0 11	0 145	0 145	0 145	0 165	0 18	0 19	0 19	0 19	0 22
	Contenance de la chaudière . Litres	—	0 48	0 48	0 48	0 48	0 50	0 50	0 50	0 50	0 50	0 50	0 50
			8	8	8	8	12	14	14	18	25	25	37

Les cuisinières spéciales pour le bois ont une porte de foyer sur le devant.
 Les cuisinières à ceinture ont les mêmes dimensions que celles à pieds.


Voir Notice, page 39, et dessin d'une cuisinière à ceinture, page 54



CUISINIÈRES EN TOLE ET FONTE, GENRE PARIS

A étuve, réchaud long avec grillade et chauffe-assiettes.

FOYER A LA HOUILLE { Nos 458 bis à 479 A PIEDS
 Nos 458 bis A à 479 A A CEINTURE
 FOYER A BOIS { Nos 480 bis à 501 A PIEDS
 Nos 480 bis A à 501 A A CEINTURE



Foyer à houille	à droite	N ^{os} 458 bis	458	460	462	464	466	468	470	472	474	476	478
	à gauche	N ^{os} 459 bis	459	461	463	465	467	469	471	473	475	477	479
Foyer à bois	à droite	N ^{os} 480 bis	480	482	484	486	488	490	492	494	496	498	500
	à gauche	N ^{os} 481 bis	481	483	485	487	489	491	493	495	497	499	501
Dessus	Longueur	Mètres	0 85	0 90	0 95	1 00	1 05	1 10	1 20	1 30	1 40	1 50	1 60
	Largeur	—	0 47	0 47	0 50	0 53	0 55	0 57	0 59	0 63	0 65	0 70	0 75
Four	Largeur	—	0 26	0 27	0 28	0 30	0 32	0 34	0 38	0 40	0 42	0 47	0 50
	Hauteur	—	0 245	0 245	0 25	0 25	0 25	0 25	0 25	0 25	0 25	0 25	0 25
Hauteur de l'appareil	Profondeur	—	0 42	0 44	0 47	0 50	0 50	0 53	0 56	0 60	0 62	0 65	0 67
	—	—	0 75	0 75	0 80	0 80	0 80	0 80	0 80	0 80	0 80	0 80	0 80
Foyer à bois	Longueur	—	0 36	0 38	0 415	0 415	0 415	0 46	0 46	0 49	0 49	0 49	0 51
	Largeur	—	0 13	0 15	0 17	0 17	0 17	0 185	0 185	0 205	0 205	0 225	0 235
Porte du foyer à bois	Profondeur	—	0 16	0 16	0 16	0 16	0 16	0 165	0 165	0 165	0 165	0 165	0 165
	Hauteur	—	0 13	0 13	0 155	0 155	0 155	0 155	0 155	0 165	0 165	0 17	0 17
Contenance de la chaudière	Largeur	—	0 09	0 11	0 145	0 145	0 145	0 165	0 18	0 19	0 19	0 19	0 22
	Circonférence ext ^{re} de la base	Mètres	0 48	0 48	0 48	0 48	0 50	0 50	0 50	0 50	0 50	0 50	0 50

Les cuisinières spéciales pour le bois ont une porte de foyer sur le devant.
 Les cuisinières à ceinture ont les mêmes dimensions que celles à pieds.

Voir Notice page 39, et dessin d'une cuisinière à ceinture, page 54.




CUISINIÈRES EN TOLE ET FONTE, GENRE PARIS

A étuve, réchaud long avec grillade, un charbonnier.

FOYER A HOUILLE N^{os} 1766 à 1791

FOYER A BOIS N^{os} 1792 à 1817



Foyer à houille.	à droite	N ^{os}	1766	1768	1770	1772	1774	1776	1780	1782	1784	1786	1788	1790
	à gauche	N ^{os}	1767	1769	1771	1773	1775	1777	1781	1783	1785	1787	1789	1791
Foyer à bois	à droite	N ^{os}	1792	1794	1796	1798	1800	1802	1806	1808	1810	1812	1814	1816
	à gauche	N ^{os}	1793	1795	1797	1799	1801	1803	1807	1809	1811	1813	1815	1817
Dessus	Longueur	Mètre	0 85	0 90	0 95	1 00	1 05	1 10	1 20	1 30	1 40	1 50	1 60	1 70
	Largeur	—	0 47	0 47	0 50	0 53	0 55	0 57	0 59	0 63	0 65	0 70	0 75	0 75
	Largeur	—	0 26	0 27	0 28	0 30	0 32	0 34	0 38	0 40	0 42	0 47	0 50	0 55
Four	Hauteur	—	0 245	0 245	0 25	0 25	0 25	0 25	0 25	0 25	0 25	0 25	0 25	0 25
	Profondeur	—	0 42	0 44	0 47	0 50	0 50	0 53	0 56	0 60	0 62	0 65	0 67	0 67
Hauteur de l'appareil	Longueur	—	0 75	0 75	0 80	0 80	0 80	0 80	0 80	0 80	0 80	0 80	0 80	0 80
	Largeur	—	0 36	0 38	0 415	0 415	0 415	0 46	0 46	0 49	0 49	0 49	0 51	0 51
Foyer à bois	Longueur	—	0 13	0 15	0 17	0 17	0 17	0 185	0 185	0 205	0 205	0 225	0 235	0 235
	Largeur	—	0 13	0 15	0 17	0 17	0 17	0 185	0 185	0 205	0 205	0 225	0 235	0 235
	Profondeur	—	0 16	0 16	0 16	0 16	0 16	0 165	0 165	0 165	0 165	0 165	0 165	0 165
Porte du foyer à bois.	Hauteur	—	0 13	0 13	0 135	0 135	0 135	0 135	0 155	0 165	0 165	0 17	0 17	0 17
	Largeur	—	0 09	0 11	0 145	0 145	0 145	0 165	0 18	0 19	0 19	0 19	0 22	0 24
Contenance de la chaudière	Litres		8	8	8	8	12	14	14	18	25	25	37	45
Circonférence ext ^{re} de la buse.	Mètre		0 48	0 48	0 48	0 48	0 50	0 50	0 50	0 50	0 50	0 50	0 50	0 50


Les cuisinières avec foyer à bois ont une porte de foyer sur le devant.

Voir Notice, page 39.

CUISINIÈRES EN TOLE ET FONTE, GENRE PARIS

A étuve, réchaud long et chauffe-assiettes.

Foyer spécial pour la HOUILLE { Nos 502 bis à 523, A PIEDS.
 Nos 502 bis A à 523 A, A CEINTURE.
 Foyer spécial pour le BOIS { Nos 524 bis à 545, A PIEDS.
 Nos 524 bis A à 545, A CEINTURE.



Vue foyer à gauche.

Foyer à houille	{	à droite . . .	N ^{os} 502 bis	502	504	506	508	510	512	514	516	518	520	522	
		à gauche . . .	N ^{os} 503 bis	503	505	507	509	511	513	515	517	519	521	523	
Foyer à bois	{	à droite . . .	N ^{os} 524 bis	524	526	528	530	532	534	536	538	540	542	544	
		à gauche . . .	N ^{os} 525 bis	525	527	529	531	533	535	537	539	541	543	545	
Dessus	{	Longueur	Mètre	0 85	0 90	0 95	1 00	1 05	1 10	1 20	1 30	1 40	1 50	1 60	1 70
		Largeur	—	0 47	0 47	0 50	0 53	0 55	0 57	0 59	0 63	0 65	0 70	0 75	0 75
Four	{	Largeur	—	0 26	0 27	0 28	0 30	0 32	0 34	0 38	0 40	0 42	0 47	0 50	0 53
		Hauteur	—	0 245	0 245	0 25	0 25	0 25	0 25	0 25	0 25	0 25	0 25	0 25	0 25
Hauteur de l'appareil	{	Profondeur	—	0 42	0 44	0 47	0 50	0 50	0 53	0 56	0 60	0 62	0 65	0 67	0 67
		—	—	0 75	0 75	0 80	0 80	0 80	0 80	0 80	0 80	0 80	0 80	0 80	0 80
Foyer à bois	{	Longueur	—	0 36	0 38	0 415	0 415	0 415	0 46	0 46	0 49	0 49	0 49	0 51	0 51
		Largeur	—	0 13	0 15	0 17	0 17	0 17	0 185	0 185	0 205	0 205	0 225	0 235	0 235
Porte du foyer à bois.	{	Profondeur	—	0 16	0 16	0 16	0 16	0 16	0 165	0 165	0 165	0 165	0 165	0 165	0 165
		Hauteur	—	0 13	0 13	0 155	0 155	0 155	0 155	0 155	0 155	0 155	0 17	0 17	0 17
Circonférence ext ^{re} de la luse	{	Largeur	—	0 09	0 11	0 145	0 145	0 145	0 165	0 18	0 19	0 19	0 19	0 22	0 24
		—	—	0 48	0 48	0 48	0 48	0 50	0 50	0 50	0 50	0 50	0 50	0 50	0 50
Contenance de la chaudière.	—	—	Litres	8	8	8	8	12	14	14	18	25	25	37	45

Les cuisinières spéciales pour le bois ont une porte de foyer sur le devant.

Les cuisinières à ceinture ont les mêmes dimensions que celles à pieds.

Voir Notice page 39, et le dessin d'une cuisinière à ceinture, page 54.




CUISINIÈRES EN TOLE ET FONTE, GENRE PARIS

Avec étuve, réchaud long et chauffe-assiettes.

A pieds

FOYER SPÉCIAL POUR LA HOUILLE. . . . N^{os} 630 bis à 643.

FOYER SPÉCIAL POUR LE BOIS. N^{os} 644 bis à 657.



Foyer à houille	à droite . . .	N ^{os} 630 bis	630	632	634	636	638	640	642
	à gauche . . .	N ^{os} 631 bis	631	633	635	637	639	641	643
Foyer à bois.	à droite . . .	N ^{os} 644 bis	644	646	648	650	652	654	656
	à gauche . . .	N ^{os} 645 bis	645	647	649	651	653	655	657
Dessus	Longueur . . .	Mètre.	0.85	0.92	1.02	1.12	1.22	1.32	1.52
	Largeur	—	0.47	0.53	0.57	0.63	0.65	0.70	0.75
Four	Longueur . . .	—	0.26	0.30	0.34	0.40	0.42	0.47	0.55
	Hauteur	—	0.243	0.25	0.25	0.25	0.25	0.25	0.25
	Profondeur . .	—	0.42	0.50	0.53	0.60	0.62	0.65	0.67
Hauteur de l'appareil.	Longueur . . .	—	0.75	0.80	0.80	0.80	0.80	0.80	0.80
	Largeur	—	0.36	0.415	0.46	0.49	0.49	0.49	0.51
Foyer à bois.	Longueur . . .	—	0.43	0.47	0.485	0.205	0.205	0.225	0.235
	Largeur	—	0.16	0.16	0.165	0.165	0.165	0.165	0.165
	Profondeur . .	—	0.13	0.135	0.135	0.155	0.155	0.17	0.17
Porte du foyer à bois	Hauteur	—	0.09	0.145	0.165	0.19	0.19	0.22	0.24
	Largeur	—	0.48	0.48	0.50	0.50	0.50	0.50	0.50
Circonférence extérieure de la buse	—	—	8	8	14	18	25	25	37
Contenance de la chaudière.	—	Litres.	8	8	14	18	25	25	37

Les cuisinières spéciales pour le bois ont une porte de foyer sur le devant.
Le foyer est entre le four et le chauffe-assiettes.

Voir Notice, page 39.

CUISINIÈRES EN TOLE ET FONTE, GENRE PARIS

Avec étuve, réchaud long et chauffe-assiettes.


A ceinture.

FOYER SPÉCIAL POUR LA HOUILLE

N^{os} 630 bis A à 643 A

FOYER SPÉCIAL POUR LE BOIS

N^{os} 644 bis A à 657 A



Foyer à houille	à droite	N ^{os} 630 bis A	1622	830 A	1624	632 A	1628	634 A	1632	636 A	1636	638 A	1638	640 A	1640	642 A	1642
		N ^{os} 631 bis A	1623	631 A	1625	633 A	1629	635 A	1633	637 A	1637	639 A	1639	641 A	1641	643 A	1643
Foyer à bois	à droite	N ^{os} 644 bis A	1646	644 A	1648	646 A	1652	648 A	1656	650 A	1660	652 A	1662	654 A	1664	656 A	1666
		N ^{os} 645 bis A	1647	645 A	1649	647 A	1653	649 A	1657	651 A	1661	653 A	1663	655 A	1665	657 A	1667
Longueur du dessus			0 ^m 85		0 ^m 92		1 ^m 02		1 ^m 12		1 ^m 22		1 ^m 32		1 ^m 42		1 ^m 52

Voir les autres dimensions à la page 63


**A charbonnier
et chauffe-assiettes.**

FOYER SPÉCIAL POUR LA HOUILLE

N^{os} 1622 à 1643

FOYER SPÉCIAL POUR LE BOIS

N^{os} 1646 à 1667



Les cuisinières spéciales pour le bois ont une porte de foyer sur le devant.
Le foyer est entre le four et le chauffe-assiettes.

Voir Notice, page 39.

CUISINIÈRES EN TOLE ET FONTE, GENRE PARIS

A étuve, deux réchauds longs et deux chauffe-assiettes.

FOYER SPÉCIAL POUR LA HOUILLE :


N^{os} 658 à 671 A PIEDS.

N^{os} 658 A à 671 A A CEINTURE.

FOYER SPÉCIAL POUR LE BOIS :

N^{os} 672 à 685 A PIEDS.

N^{os} 672 A à 685 A A CEINTURE.



Foyer à houille	à droite	N ^{os}	658	660	662	664	666	668	670
	à gauche	N ^{os}	659	661	663	665	667	669	671
Foyer à bois	à droite	N ^{os}	672	674	676	678	680	682	684
	à gauche	N ^{os}	673	675	677	679	681	683	685
Dessus	Longueur	Mètre	1 22	1 32	1 42	1 57	1 67	1 82	1 92
	Largeur	—	0 53	0 57	0 63	0 65	0 70	0 75	0 75
Four	Largeur	—	0 30	0 34	0 40	0 42	0 47	0 50	0 55
	Hauteur	—	0 25	0 25	0 25	0 25	0 25	0 25	0 25
Hauteur de l'appareil	Profondeur	—	0 50	0 53	0 60	0 62	0 65	0 67	0 67
	—	—	0 80	0 80	0 80	0 80	0 80	0 80	0 80
Foyer à bois	Longueur	—	0 415	0 46	0 49	0 49	0 49	0 51	0 51
	Largeur	—	0 17	0 185	0 205	0 205	0 225	0 235	0 235
	Profondeur	—	0 16	0 165	0 165	0 165	0 165	0 165	0 165
Porte du foyer à bois	Hauteur	—	0 155	0 155	0 155	0 155	0 17	0 17	0 17
	Largeur	—	0 145	0 165	0 19	0 19	0 19	0 22	0 24
Circonférence ext ^{re} de la buse	—	—	0 48	0 50	0 50	0 50	0 50	0 50	0 50
Contenance de la chaudière	—	Litres	8	14	18	25	25	37	45

Les cuisinières spéciales pour le bois ont une porte de foyer sur le devant.

Le foyer est entre un des chauffe-assiettes et le four.

Ces cuisinières n'ont qu'une trappe qui se manœuvre par la petite poignée placée près du tuyau.

Une séparation mobile pouvant se placer dans les réchauds longs les divise et forme à chacun deux réchauds carrés.

Les cuisinières n^{os} 658 A à 671 A, 672 A à 685 A à ceinture ont les mêmes dimensions que les n^{os} 658 à 671, 672 à 685 à pieds.

Voir notice page 39, et dessin d'une cuisinière à ceinture, page 54.

CUISINIÈRES EN TOLE ET FONTE, GENRE PARIS


Avec étuve, deux réchauds longs, dont un avec grillade, et deux chauffe-assiettes.

FOYER SPÉCIAL POUR LA HOUILLE :

N^{os} 686 à 699 A PIEDS.
N^{os} 686 A à 699 A A CEINTURE.

FOYER SPÉCIAL POUR LE BOIS :

N^{os} 700 à 713 A PIEDS.
N^{os} 700 A à 713 A A CEINTURE.



Foyer à houille . . .	à droite . . .	N ^{os}	686	688	690	692	694	696	698
	à gauche . . .	N ^{os}	687	689	691	693	695	697	699
Foyer à bois . . .	à droite . . .	N ^{os}	700	702	704	706	708	710	712
	à gauche . . .	N ^{os}	701	703	705	707	709	711	713
Dessus	Longueur .	Mètre	1 22	1 32	1 42	1 57	1 67	1 82	1 92
	Largeur . .	—	0 53	0 57	0 63	0 65	0 70	0 75	0 75
Four	Longueur .	—	0 30	0 34	0 40	0 42	0 47	0 50	0 55
	Hauteur . .	—	0 25	0 25	0 25	0 25	0 25	0 25	0 25
Hauteur de l'appareil	Profondeur	—	0 50	0 53	0 60	0 62	0 65	0 67	0 67
	—	—	0 80	0 80	0 80	0 80	0 80	0 80	0 80
Foyer à bois	Longueur .	—	0 445	0 46	0 49	0 49	0 49	0 51	0 51
	Largeur . .	—	0 47	0 485	0 205	0 205	0 225	0 235	0 235
Porte du foyer à bois	Profondeur	—	0 16	0 165	0 165	0 165	0 165	0 165	0 165
	Hauteur . .	—	0 155	0 155	0 155	0 155	0 17	0 17	0 17
Circonférence ext ^{re} de la buse	Largeur . .	—	0 145	0 165	0 19	0 19	0 19	0 22	0 24
	—	—	0 48	0 50	0 50	0 50	0 50	0 50	0 50
Contenance de la chaudière . . .	—	Litres	8	14	18	25	25	37	45

Les cuisinières spéciales pour le bois ont une porte de foyer sur le devant.

Le foyer est entre un des chauffe-assiettes et le four.

Ces cuisinières n'ont qu'une trappe qui se manœuvre par la poignée placée près du tuyau.

Une séparation mobile pouvant se placer dans les réchauds longs les divise et forme à chacun deux réchauds carrés.

Les cuisinières n^{os} 686 A à 699 A, 700 A à 713 A à ceinture ont les mêmes dimensions que les n^{os} 686 à 699, 700 à 713 à pieds.


Voir Notice page 39, et dessin d'une cuisinière à ceinture, page 54.

CUISINIÈRES EN TOLE ET FONTE, GENRE PARIS

Deux réchauds longs, dont un avec grillade, un chauffe-assiettes,
une étuve, un charbonnier.

FOYER A HOUILLE : Nos 1820 à 1833.

FOYER A BOIS : Nos 1838 à 1851.



Foyer à houille . . .	à droite N ^{os}	1820	1822	1824	1826	1828	1830	1832
	à gauche N ^{os}	1821	1823	1825	1827	1829	1831	1833
Foyer à bois	à droite N ^{os}	1838	1840	1842	1844	1846	1848	1850
	à gauche N ^{os}	1839	1841	1843	1845	1847	1849	1851
Dessus	Longueur . Mètre	1 22	1 32	1 42	1 57	1 67	1 82	1 92
	Largeur	0 53	0 57	0 63	0 65	0 70	0 75	0 75
Four	Largeur	0 30	0 34	0 40	0 42	0 47	0 50	0 55
	Hauteur	0 25	0 25	0 25	0 25	0 25	0 25	0 25
Foyer à bois	Profondeur	0 50	0 53	0 60	0 62	0 65	0 67	0 67
	Longueur	0 445	0 46	0 49	0 49	0 49	0 51	0 51
Porte du foyer à bois	Largeur	0 17	0 185	0 205	0 205	0 225	0 235	0 235
	Profondeur	0 16	0 165	0 165	0 165	0 165	0 165	0 165
Hauteur de l'appareil	Hauteur	0 155	0 155	0 155	0 155	0 17	0 17	0 17
	Largeur	0 145	0 165	0 19	0 19	0 19	0 22	0 24
Circonférence ext ^{re} de la buse	—	0 80	0 80	0 80	0 80	0 80	0 80	0 80
Contenance de la chaudière	—	0 48	0 50	0 50	0 50	0 50	0 50	0 50
	Libres	8	14	18	25	25	37	45

Les cuisinières avec foyer à bois ont une porte de foyer sur le devant.

Une séparation mobile pouvant se placer dans les réchauds longs les divise et forme, pour chacun, deux réchauds carrés.

Voir Notice, page 39.

CUISINIÈRES EN TOLE ET FONTE, GENRE PARIS

A étuve. Bain-marie avec copettes.

FOYER SPÉCIAL POUR LA HOUILLE :

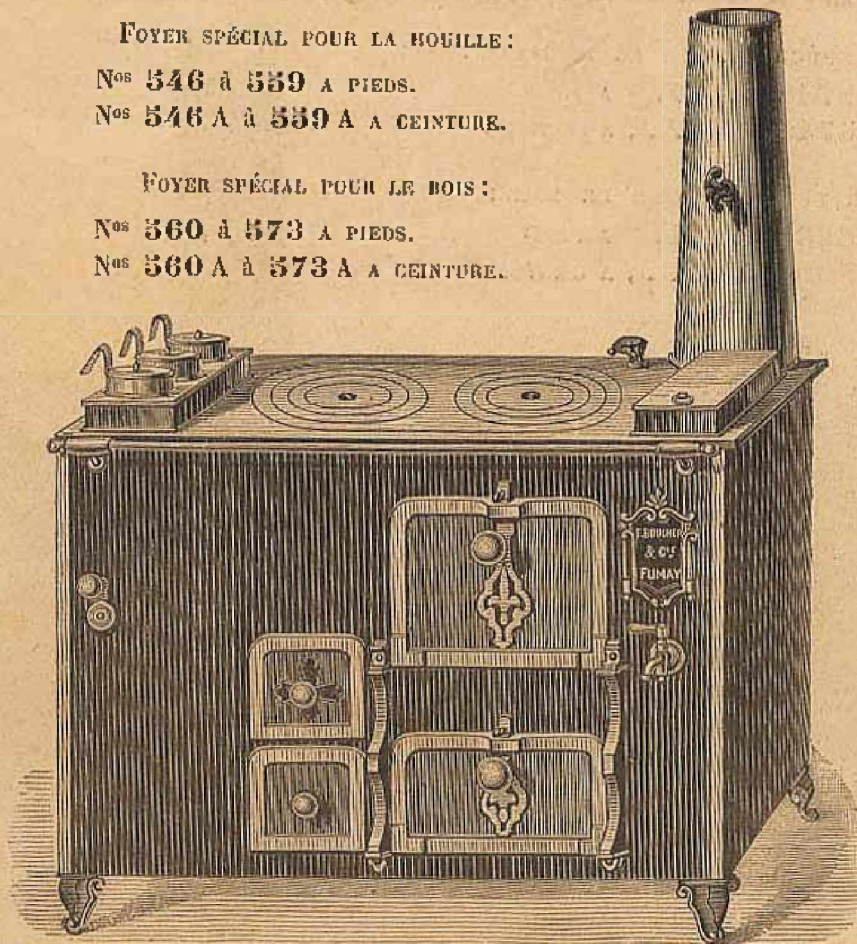
N^{os} 546 à 559 A PIEDS.

N^{os} 546 A à 559 A A CEINTURE.

FOYER SPÉCIAL POUR LE BOIS :

N^{os} 560 à 573 A PIEDS.

N^{os} 560 A à 573 A A CEINTURE.



Foyer à houille . . .	à droite . . .	N ^{os}	546	548	550	552	554	556	558
	à gauche . . .	N ^{os}	547	549	551	553	555	557	559
Foyer à bois . . .	à droite . . .	N ^{os}	560	562	564	566	568	570	572
	à gauche . . .	N ^{os}	561	563	565	567	569	571	573
Dessus	Longueur .	Mètre	0 92	1 02	1 12	1 22	1 32	1 42	1 52
	Largeur . .	—	0 53	0 57	0 63	0 65	0 70	0 75	0 75
Four	Longueur .	—	0 30	0 34	0 40	0 42	0 47	0 50	0 55
	Profondeur .	—	0 25	0 25	0 25	0 25	0 25	0 25	0 25
Hauteur de l'appareil	Longueur .	—	0 50	0 53	0 60	0 62	0 65	0 67	0 67
	Profondeur .	—	0 80	0 80	0 80	0 80	0 80	0 80	0 80
Foyer à bois . . .	Longueur .	—	0 415	0 46	0 49	0 49	0 49	0 51	0 51
	Largeur . .	—	0 17	0 185	0 205	0 205	0 225	0 235	0 235
Porte du foyer à bois	Profondeur .	—	0 16	0 165	0 165	0 165	0 165	0 165	0 165
	Hauteur . .	—	0 155	0 155	0 155	0 155	0 17	0 17	0 17
Circonférence ext ^{re} de la base .	Largeur . .	—	0 145	0 165	0 19	0 19	0 19	0 22	0 24
	Profondeur .	—	0 48	0 50	0 50	0 50	0 50	0 50	0 50
Contenance de la chaudière . .	—	Litres	8	14	18	25	25	37	45

A ces cuisinières, outre la trappe qui se manœuvre sur le dessus, pour mettre le foyer en communication directe avec la cheminée, une valve mue par une manivelle sur la devanture, permet d'intercepter le passage de flamme lorsque l'on ne veut pas chauffer le bain-marie.

Les cuisinières à bois ont une porte de foyer sur le devant.

Les cuisinières n^{os} 546 A à 559 A, 560 A à 573 A à ceinture ont les mêmes dimensions que les n^{os} 546 à 559, 560 à 573 à pieds.

Voir page 39, la notice concernant le bain-marie et la chaudière, et le dessin d'une cuisinière à ceinture, page 54.

CUISINIÈRES EN TOLE ET FONTE, GENRE PARIS

A étuve, bain-marie, réchaud long et chauffe-assiettes.

FOYER SPÉCIAL POUR LA HOUILLE :


N^{os} 574 à 587, A PIEDS

N^{os} 574 A à 587 A, A CEINTURE

FOYER SPÉCIAL POUR LE BOIS :

N^{os} 588 à 601, A PIEDS

N^{os} 588 A à 601 A, A CEINTURE



Foyer à houille . . .	à droite N ^{os}	574	576	578	580	582	584	586
		à gauche N ^{os}	575	577	579	581	583	585
Foyer à bois	à droite N ^{os}	588	590	592	594	596	598	600
		à gauche N ^{os}	589	591	593	595	597	599
Bessus	Longueur . Mètre	1 22	1 32	1 42	1 57	1 67	1 82	1 92
	Largeur	0 53	0 57	0 63	0 63	0 70	0 75	0 75
Four	Largeur	0 30	0 34	0 40	0 42	0 47	0 50	0 53
	Hauteur	0 25	0 25	0 25	0 25	0 25	0 25	0 25
Hauteur de l'appareil	Profondeur	0 50	0 53	0 60	0 62	0 65	0 67	0 67
	—	0 80	0 80	0 80	0 80	0 80	0 80	0 80
Foyer à bois	Longueur	0 415	0 46	0 49	0 49	0 49	0 51	0 51
	Largeur	0 17	0 185	0 205	0 205	0 225	0 235	0 235
Porte du foyer à bois	Profondeur	0 16	0 165	0 165	0 165	0 165	0 165	0 165
	Hauteur	0 155	0 155	0 155	0 155	0 17	0 17	0 17
Circonférence extér ^e de la buse	Largeur	0 145	0 165	0 19	0 19	0 19	0 22	0 24
	—	0 48	0 50	0 50	0 50	0 50	0 50	0 50
Contenance de la chaudière . . . Litres	—	8	14	18	25	25	37	45

Les cuisinières spéciales pour le bois ont une porte de foyer sur le devant.

Les cuisinières à ceinture ont les mêmes dimensions que celles à pieds.

A ces cuisinières, outre la trappe qui se manœuvre sur le dessus pour mettre le foyer en communication directe avec la cheminée, une valve, mue par une manivelle sur la devanture, permet de diriger la flamme autour du four.

Voir page 39 la notice concernant le bain-marie et la chaudière, et le dessin d'une cuisinière à ceinture, page 54.

CUISINIÈRES EN TOLE ET FONTE, GENRE PARIS

A une étuve et un four, un bain-marie avec copettes, un réchaud long avec grillade et chauffe-assiettes.

FOYER SPÉCIAL POUR LA HOUILLE :


N^{os} 602 à 615, A PIEDS

N^{os} 602 A à 615 A, A CEINTURE

FOYER SPÉCIAL POUR LE BOIS :

N^{os} 616 à 629, A PIEDS

N^{os} 616 A à 629 A, A CEINTURE



Foyer à houille . . .	à droite N ^{os}	602	604	606	608	610	612	614
	à gauche N ^{os}	603	605	607	609	611	613	615
Foyer à bois	à droite N ^{os}	616	618	620	622	624	626	628
	à gauche N ^{os}	617	619	621	623	625	627	629
Dessus	Longueur Mètre	1 22	1 32	1 42	1 57	1 67	1 82	1 92
	Largeur —	0 53	0 57	0 63	0 65	0 70	0 75	0 75
Four	Largeur —	0 30	0 34	0 40	0 42	0 47	0 50	0 53
	Hauteur —	0 25	0 25	0 25	0 25	0 25	0 25	0 25
Hauteur de l'appareil	Profondeur —	0 50	0 53	0 60	0 62	0 65	0 67	0 67
	—	0 80	0 80	0 80	0 80	0 80	0 80	0 80
Foyer à bois	Longueur —	0 415	0 46	0 49	0 49	0 49	0 51	0 51
	Largeur —	0 17	0 185	0 205	0 205	0 225	0 235	0 235
Porte du foyer à bois	Profondeur —	0 16	0 165	0 165	0 165	0 165	0 165	0 165
	Hauteur —	0 155	0 155	0 155	0 155	0 17	0 17	0 17
Circonférence ext ^{re} de la buse	Largeur —	0 145	0 165	0 19	0 19	0 19	0 22	0 24
	—	0 48	0 50	0 50	0 50	0 50	0 50	0 50
Contenance de la chaudière	—	8	14	18	25	25	37	45

Les cuisinières spéciales pour le bois ont une porte de foyer sur le devant.

Une valve, mue par une manivelle placée sur la devanture, permet d'intercepter le passage de flammes lorsque l'on ne veut pas chauffer le bain-marie.

Les cuisinières 602 A à 615 A et 616 A à 629 A, à ceinture, ont les mêmes dimensions que les N^{os} 602 à 615 et 616 à 629, à pieds.

Voir page 39 la Notice concernant le bain-marie et la chaudière, et le dessin d'une cuisinière à ceinture, page 54.



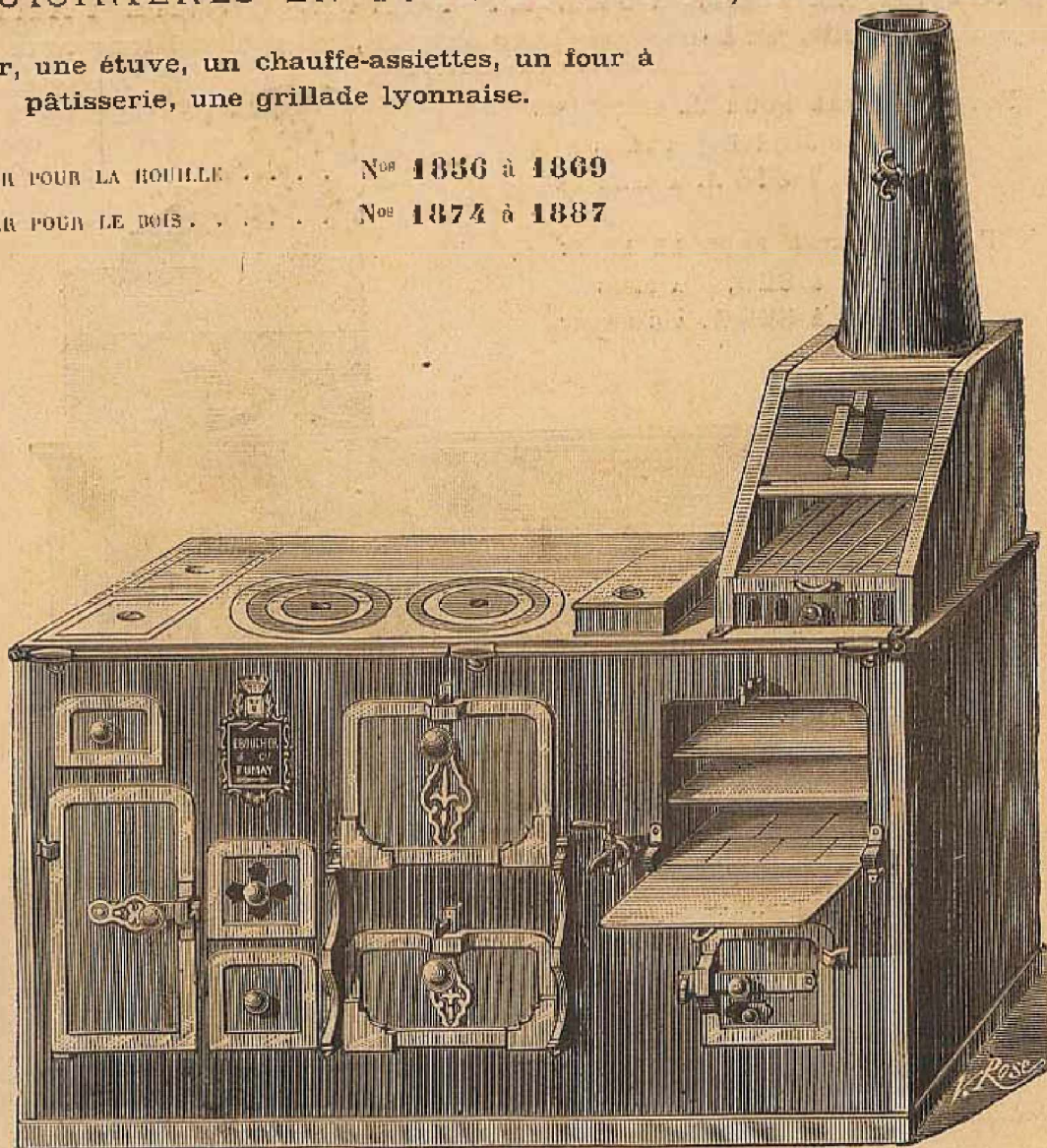
ULTIMHEAT[®]
UNIVERSITY MUSEUM

CUISINIÈRES EN TOLE ET FONTE, GENRE PARIS

Un four, une étuve, un chauffe-assiettes, un four à pâtisserie, une grillade lyonnaise.

FOYER POUR LA HOUILLE N^{os} 1856 à 1869

FOYER POUR LE BOIS N^{os} 1874 à 1887



<i>Foyer à houille.</i>	<i>à droite</i>	N ^{os}	1856	1858	1860	1862	1864	1866	1868
	<i>à gauche</i>	N ^{os}	1857	1859	1861	1863	1865	1867	1869
<i>Foyer à bois</i>	<i>à droite</i>	N ^{os}	1874	1876	1878	1880	1882	1884	1886
	<i>à gauche</i>	N ^{os}	1875	1877	1879	1881	1883	1885	1887
Longueur	Mètre		1 60	1 65	1 75	1 90	2 05	2 20	2 35
Largeur	—		0 56	0 58	0 62	0 65	0 65	0 68	0 72
Hauteur de l'appareil	—		0 80	0 80	0 80	0 80	0 80	0 80	0 80
Largeur du four à rôtir	—		0 33	0 35	0 37	0 40	0 42	0 45	0 50
— — à pâtisserie	—		0 35	0 37	0 40	0 45	0 50	0 55	0 60
Profondeur des fours	—		0 50	0 52	0 55	0 60	0 60	0 62	0 63
Longueur du foyer à bois	—		0 49	0 49	0 49	0 51	0 51	0 51	0 51
Largeur —	—		0 22	0 22	0 22	0 235	0 235	0 235	0 235
Profondeur —	—		0 165	0 165	0 165	0 165	0 165	0 165	0 165
Haut ^r de la porte de foyer à bois	—		0 17	0 17	0 17	0 17	0 17	0 17	0 17
Largeur —	—		0 19	0 19	0 19	0 24	0 24	0 24	0 24
Circonférence extér ^e de la buse	—		0 50	0 50	0 50	0 50	0 50	0 50	0 50
Contenance de la chaudière	Litres		12	12	18	24	24	24	30

Le four à pâtisserie est avec étagères mobiles, il a un foyer spécial.

Les cuisinières foyer à bois ont une porte de foyer sur le devant.

Voir Notice, page 39.

CUISINIÈRES EN TOLE ET FONTE, GENRE PARIS

A étuve et deux fours.

FOYER SPÉCIAL POUR LA HOUILLE :


N^{os} 714 à 721 — 930 à 937, A PIEDS.

N^{os} 714 A à 721 A — 930 A à 937 A, A CEINTURE.

FOYER SPÉCIAL POUR LE BOIS :

N^{os} 722 à 737, A PIEDS.

N^{os} 722 A à 737 A, A CEINTURE.



Foyer à houille	Chaudière à droite . . . N ^{os}	N ^{os} 930	932	934	936	714	716	718	720
		— à gauche . . . N ^{os}	931	933	935	937	715	717	719
Foyer à bois	Chaudière à droite . . . N ^{os}	N ^{os} 722	724	726	728	730	732	734	736
		— à gauche . . . N ^{os}	723	725	727	729	731	733	735
Dessus	Longueur . . . Mètre	1 40	1 20	1 30	1 40	1 50	1 60	1 80	2 00
	Largeur . . . —	0 60	0 68	0 70	0 72	0 74	0 75	0 75	0 80
Four	Largeur . . . —	0 30	0 32	0 35	0 37	0 40	0 45	0 50	0 60
	Hauteur . . . —	0 26	0 26	0 26	0 26	0 26	0 26	0 26	0 26
Hauteur de l'appareil	Profondeur . . . —	0 45	0 48	0 49	0 50	0 50	0 51	0 54	0 60
	—	0 80	0 80	0 80	0 80	0 80	0 80	0 80	0 80
Foyer à bois	Longueur . . . —	0 46	0 46	0 49	0 49	0 49	0 51	0 51	0 51
	Largeur . . . —	0 185	0 185	0 225	0 225	0 225	0 235	0 235	0 235
Porte de foyer à bois	Profondeur . . . —	0 165	0 165	0 165	0 165	0 165	0 165	0 165	0 165
	Hauteur . . . —	0 155	0 155	0 17	0 17	0 17	0 17	0 17	0 17
Circonférence extérieure de la buse	Largeur . . . —	0 18	0 18	0 19	0 19	0 19	0 22	0 22	0 22
	—	0 48	0 48	0 48	0 50	0 50	0 50	0 50	0 50
Contenance de la chaudière	Litres	12	18	18	24	24	35	35	45

Les cuisinières spéciales pour le bois ont une porte de foyer sur le devant.

Des valves mues par des manivelles placées sur la devanture, permettent de diriger les flammes sur les fours de droite ou de gauche, la trappe du dessus près le tuyau étant fermée.


Les cuisinières n^{os} 714 A à 721 A, 930 A à 937 A, 722 A à 737 A, à ceinture, ont les mêmes dimensions que les n^{os} 714 à 721, 930 à 937, 722 à 737, à pieds.

Voir Notice, page 39, et dessin d'une cuisinière à ceinture, page 54.

CUISINIÈRES EN TOLE ET FONTE, GENRE PARIS

A étuve, deux fours, réchaud long et chauffe-assiettes.

FOYER SPÉCIAL POUR LA HOUILLE	N ^{os} 738 à 753 à PIEDS
	N ^{os} 738 A à 753 A à CEINTURE
FOYER SPÉCIAL POUR LE BOIS	N ^{os} 754 à 769 à PIEDS
	N ^{os} 754 A à 769 A à CEINTURE



Foyer à houille	Chaudière à droite . . . N ^{os}	738	740	742	744	746	748	750	752
	— à gauche . . . N ^{os}	739	741	743	745	747	749	751	753
Foyer à bois . . .	Chaudière à droite . . . N ^{os}	754	756	758	760	762	764	766	768
	— à gauche . . . N ^{os}	755	757	759	761	763	765	767	769
Dessus	Longueur . . . Mètres	1.43	1.55	1.65	1.75	1.90	2 »	2.20	2.50
	Largeur . . . —	0.60	0.68	0.70	0.72	0.74	0.75	0.75	0.80
Four	Largeur . . . —	0.30	0.32	0.35	0.37	0.40	0.43	0.50	0.60
	Hauteur . . . —	0.26	0.26	0.26	0.26	0.26	0.26	0.26	0.26
Hauteur de l'appareil	Profondeur . . . —	0.45	0.48	0.49	0.50	0.50	0.54	0.54	0.60
	—	0.80	0.80	0.80	0.80	0.80	0.80	0.80	0.80
Foyer à bois . . .	Longueur . . . —	0.46	0.46	0.49	0.49	0.49	0.51	0.51	0.51
	Largeur . . . —	0.185	0.185	0.225	0.225	0.225	0.235	0.235	0.235
Porte du foyer bois	Profondeur . . . —	0.165	0.165	0.165	0.165	0.165	0.165	0.165	0.165
	Hauteur . . . —	0.155	0.155	0.17	0.17	0.17	0.17	0.17	0.17
Circonférence extérieure de la buse	Largeur . . . —	0.18	0.18	0.19	0.19	0.19	0.22	0.22	0.22
	—	0.48	0.48	0.48	0.50	0.50	0.50	0.50	0.50
Contenance de la chaudière	Litres	12	48	18	24	24	35	35	45

Les cuisinières spéciales à bois ont une porte de foyer sur le devant.

Ces cuisinières ont le foyer placé entre les deux fours; outre la trappe qui se manœuvre par la poignée près la buse, deux valves placées à droite et à gauche des fours permettent de diriger la flamme autour des fours de droite ou de gauche, la trappe du dessus étant fermée.


Les cuisinières 738 A à 753 A, 754 A à 769 A, à ceinture, ont les mêmes dimensions que les n^{os} 738 à 753 et 754 à 769, à pieds.

Voir Notice page 39, et dessin d'une cuisinière à ceinture, page 54.

CUISINIÈRES EN TOLE ET FONTE, GENRE PARIS

A étuve, deux fours, réchaud long et chauffe-assiettes.

FOYER SPÉCIAL A HOUILLE	}	Nos 816 à 821 à PIEDS
		Nos 816 A à 821 A à CEINTURE
FOYER SPÉCIAL A BOIS	}	Nos 826 à 831 à PIEDS
		Nos 826 A à 831 A à CEINTURE



Foyer à houille	Chaudière	à droite	N ^{os}	816	818	820
		à gauche	N ^{os}	817	819	821
Foyer à bois	Chaudière	à droite	N ^{os}	826	828	830
		à gauche	N ^{os}	827	829	831
Dessus	Longueur	Mètre.		1.42	1.52	1.72
		Largueur	—	0.68	0.70	0.74
Four	Longueur	—		0.32	0.35	0.40
		Hauteur	—	0.26	0.26	0.26
Hauteur de l'appareil	Profondeur	—		0.48	0.49	0.50
		—		0.80	0.80	0.80
Foyer à bois	Longueur	—		0.46	0.49	0.49
		Largueur	—	0.183	0.225	0.225
Porte du foyer bois	Profondeur	—		0.165	0.165	0.163
		Hauteur	—	0.155	0.17	0.17
Circonférence extérieure de la buse	Largueur	—		0.18	0.19	0.19
		—		0.48	0.48	0.50
Contenance de la chaudière		Litres.		48	18	24

Les cuisinières spéciales pour le bois ont une porte de foyer sur le devant.
 Des valves mues par des manivelles placées sur la devanture permettent de diriger les flammes sur les fours de droite ou de gauche, la trappe du dessus, près le tuyau, étant fermée.
 Les cuisinières 816 A à 821 A et 826 A à 831 A, à ceinture, ont les mêmes dimensions que les nos 816 à 821 et 826 à 831, à pieds.



Voir Notice page 39, et dessin d'une cuisinière à ceinture, page 54.

CUISINIÈRES EN TOLE ET FONTE, GENRE PARIS

A étuve, deux fours, réchaud long à grillade et chauffe-assiettes.

FOYER SPÉCIAL POUR LA HOUILLE

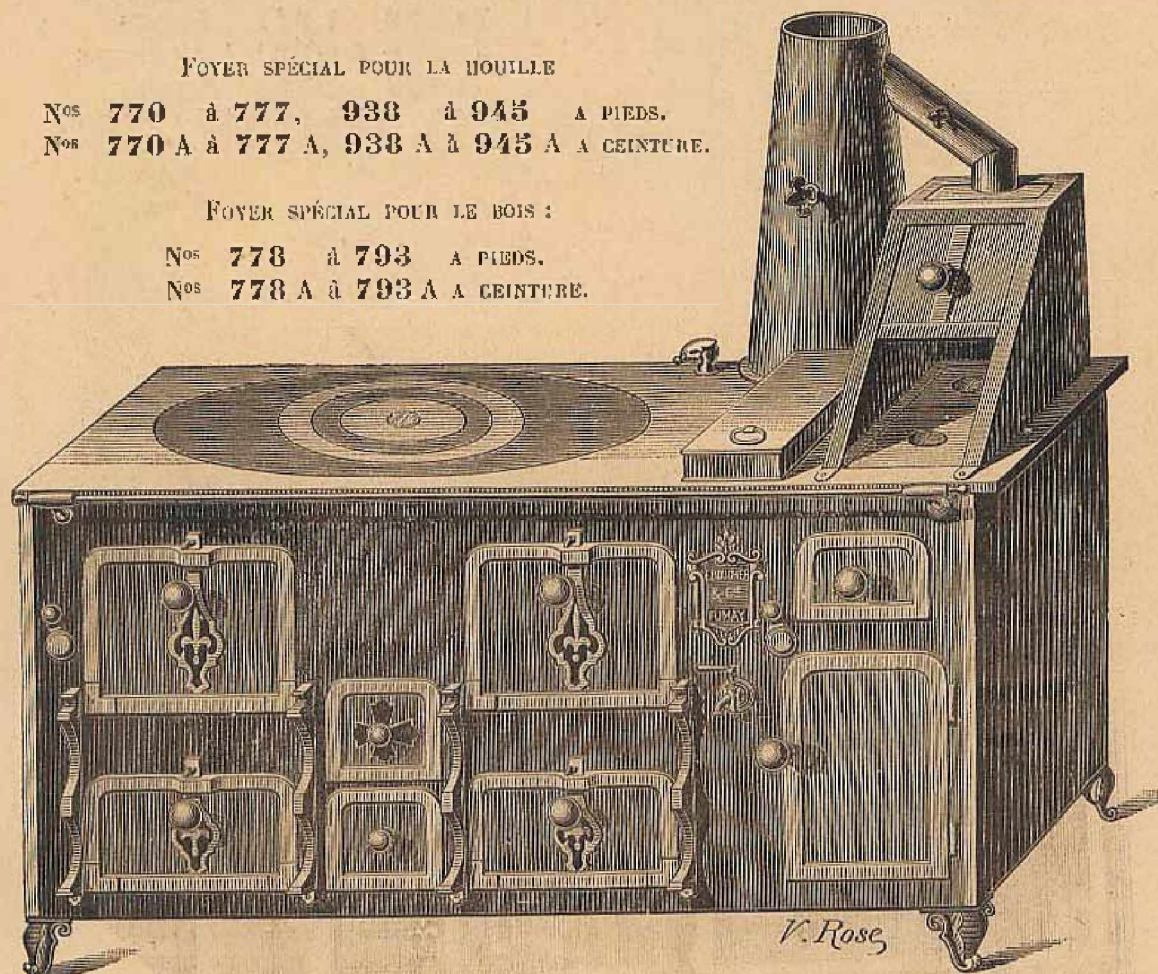
N^{os} 770 à 777, 938 à 945 A PIEDS.

N^{os} 770 A à 777 A, 938 A à 945 A A CEINTURE.

FOYER SPÉCIAL POUR LE BOIS :

N^{os} 778 à 793 A PIEDS.

N^{os} 778 A à 793 A A CEINTURE.



Foyer à houille	Chaudière à droite	N ^{os} 938	940	942	944	770	772	774	776
	— à gauche	N ^{os} 939	941	943	945	771	773	775	777
Foyer à bois	Chaudière à droite	N ^{os} 778	780	782	784	786	788	790	792
	— à gauche	N ^{os} 779	781	783	785	787	789	791	793
Dessus	Longueur	Mètre 1 45	1 55	1 65	1 75	1 90	2 »	2 20	2 50
	Largeur	— 0 60	0 68	0 70	0 72	0 74	0 75	0 75	0 80
Four	Largeur	— 0 30	0 32	0 35	0 37	0 40	0 45	0 50	0 60
	Hauteur	— 0 26	0 26	0 26	0 26	0 26	0 26	0 26	0 26
Hauteur de l'appareil	Profondeur	— 0 45	0 48	0 49	0 50	0 50	0 54	0 54	0 60
	—	— 0 80	0 80	0 80	0 80	0 80	0 80	0 80	0 80
Foyer à bois	Longueur	— 0 46	0 46	0 49	0 49	0 49	0 51	0 51	0 51
	Largeur	— 0 185	0 185	0 225	0 225	0 225	0 235	0 235	0 235
Porte du foyer à bois	Profondeur	— 0 165	0 165	0 165	0 165	0 165	0 165	0 165	0 165
	Hauteur	— 0 135	0 135	0 17	0 17	0 17	0 17	0 17	0 17
Circonférence extérieure de la buse	Largeur	— 0 18	0 18	0 19	0 19	0 19	0 22	0 22	0 22
	—	— 0 48	0 48	0 48	0 50	0 50	0 50	0 50	0 50
Contenance de la chaudière	—	— Litres 12	18	18	24	24	35	35	45

Les cuisinières spéciales à bois ont une porte de foyer sur le devant.

Ces cuisinières ont le foyer placé entre les deux fours; outre la trappe qui se manœuvre par la poignée près le tuyau, deux valves placées à droite et à gauche des fours permettent de diriger la flamme autour des fours de droite ou de gauche, la trappe du dessus étant fermée.

Les cuisinières n^{os} 770 A à 777 A, 938 A à 945 A, 778 A à 793 A à ceinture ont les mêmes dimensions que les n^{os} 770 à 777, 938 à 945, 778 à 793 à pieds.


Voir Notice, page 39, et dessin d'une cuisinière à ceinture, page 54.

CUISINIÈRES EN TOLE ET FONTE, GENRE PARIS

A étuve, deux fours, bain-marie avec copettes.

FOYER SPÉCIAL A HOUILLE. { Nos 796 à 801 A PIEDS.
 Nos 796 A à 801 A A CEINTURE.

FOYER SPÉCIAL A BOIS { Nos 806 à 811 A PIEDS.
 Nos 806 A à 811 A A CEINTURE.



Foyer à houille Chaudière	à droite N ^o	796	798	800
	à gauche N ^o	797	799	801
Foyer à bois Chaudière	à droite N ^o	806	808	810
	à gauche N ^o	807	809	811
Dessus	Longueur Mètre	1 42	1 52	1 72
	Largeur —	0 68	0 70	0 74
Four	Largeur —	0 32	0 33	0 40
	Hauteur —	0 26	0 26	0 26
Hauteur de l'appareil	Profondeur —	0 48	0 49	0 50
	—	0 80	0 80	0 80
Foyer à bois	Longueur —	0 46	0 49	0 49
	Largeur —	0 185	0 225	0 225
Porte du foyer à bois	Profondeur —	0 165	0 165	0 165
	Hauteur —	0 155	0 17	0 17
Circonférence extérieure de la buse	Largeur —	0 18	0 19	0 19
	—	0 48	0 48	0 50
Contenance de la chaudière Litres	—	18	18	24

Les cuisinières spéciales pour le bois ont une porte de foyer sur le devant.
 Des valves mues par des manivelles placées sur la devanture permettent de diriger les flammes sur les fours de droite ou de gauche, la trappe du dessus près le tuyau étant fermée.
 Les cuisinières n^{os} 796 A à 801 A, 806 A à 811 A à ceinture ont les mêmes dimensions que les n^{os} 796 à 801, 806 à 811 à pieds.

Voir page 39, la Notice concernant le bain-marie et la chaudière et le dessin d'une cuisinière à ceinture, page 54.



CUISINIÈRES EN TOLE ET FONTE, GENRE PARIS

A étuve, deux fours, un bain-marie avec copettes, un réchaud long avec grillade et chauffe-assiettes.

FOYER SPÉCIAL POUR LA HOUILLE :


N^{os} 836 à 845 à PIEDS.

N^{os} 836 A à 845 A à CEINTURE.

FOYER SPÉCIAL POUR LE BOIS :

N^{os} 848 à 857 à PIEDS.

N^{os} 848 A à 857 A à CEINTURE.



Foyer à houille.	} Chaudière et tuyau à droite. N ^{os}	836	838	840	842	844
		837	839	841	843	845
Foyer à bois	} Chaudière et tuyau à droite. N ^{os}	848	850	852	854	856
		849	851	853	855	857
Dessus	} Longueur. Mètre	1 87	2 05	2 20	2 50	2 80
		0 70	0 72	0 74	0 75	0 80
Four	} Largeur. —	0 35	0 37	0 40	0 50	0 60
		} Hauteur. —	0 26	0 26	0 26	0 26
Hauteur de l'appareil. —	} Profondeur. —		0 49	0 50	0 50	0 54
		0 80	0 80	0 80	0 80	0 80
Foyer à bois.	} Longueur. —	0 49	0 49	0 49	0 51	0 51
		} Largeur. —	0 225	0 225	0 225	0 235
Porte du foyer à bois.	} Profondeur. —		0 165	0 165	0 165	0 165
		} Hauteur. —	0 17	0 17	0 17	0 17
Circonférence extérieure de la buse. —	} Largeur. —		0 19	0 19	0 19	0 22
		0 48	0 50	0 50	0 50	0 50
Contenance de la chaudière. Litres		18	24	24	35	45

Les cuisinières spéciales pour le bois ont une porte de foyer sur le devant.

Deux valves, mues par des manivelles placées sur la devanture, permettent de diriger les flammes sur les fours de droite ou de gauche, la trappe du dessus près le tuyau étant fermée.

Les cuisinières n^{os} 836 A à 845 A, 848 A à 857 A ont les mêmes dimensions que les n^{os} 836 à 845, 848 à 857 à pieds.

Voir page 39, la Notice concernant le bain-marie et la chaudière, et le dessin d'une cuisinière à ceinture, page 54.

CUISINIÈRES EN TOLE ET FONTE, GENRE PARIS

A deux étuves et deux fours, deux réchauds longs dont un à grillade, deux chauffe-assiettes.

FOYER SPÉCIAL POUR LA HOUILLE :

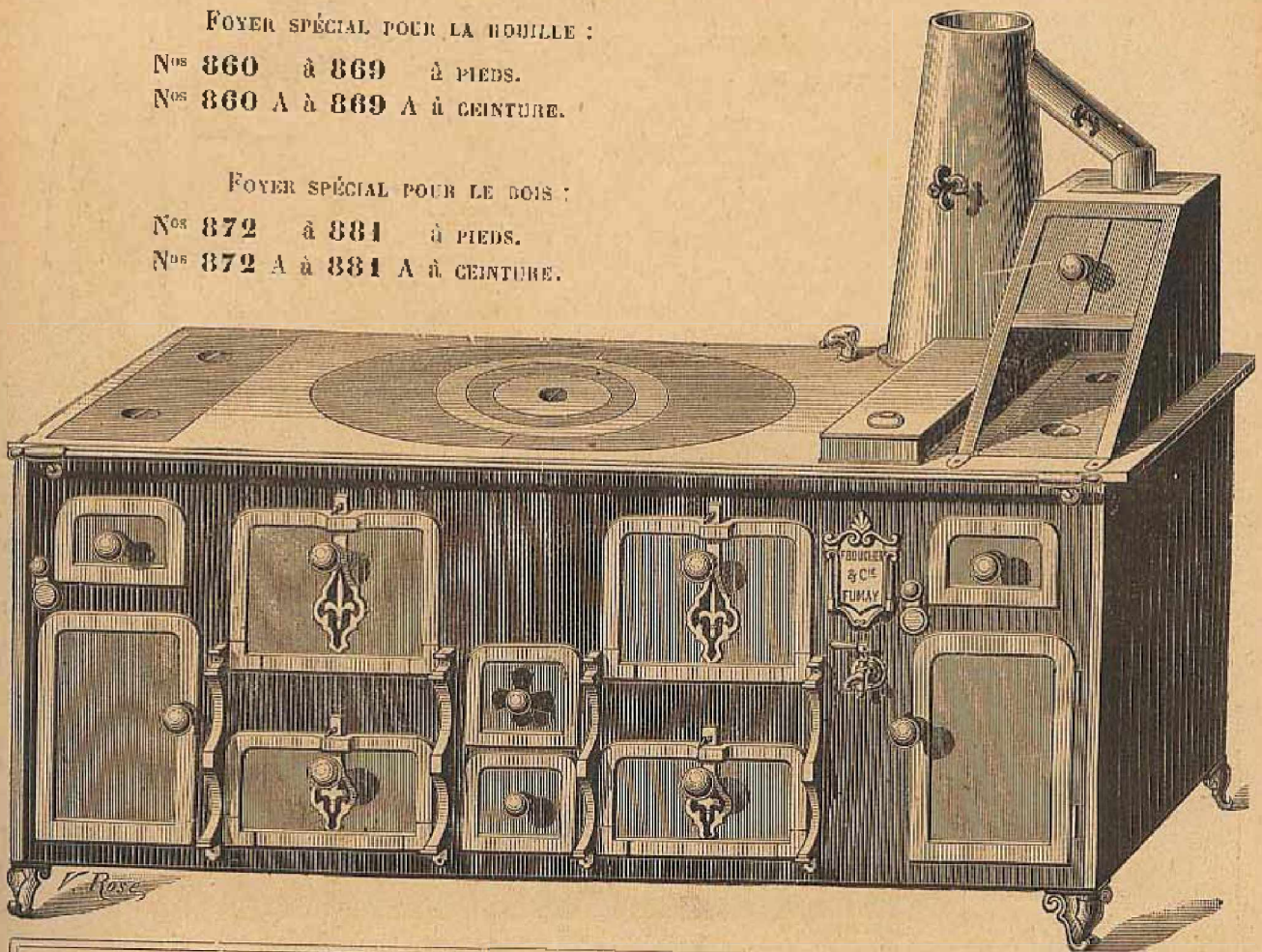
N^{os} 860 à 869 à PIEDS.

N^{os} 860 A à 869 A à CEINTURE.

FOYER SPÉCIAL POUR LE BOIS :

N^{os} 872 à 881 à PIEDS.

N^{os} 872 A à 881 A à CEINTURE.



Foyer à houille	} Chaudière à droite N ^{os}	860	862	864	866	868
		— à gauche N ^{os}	861	863	865	867
Foyer à bois	} Chaudière à droite N ^{os}	872	874	876	878	880
		— à gauche N ^{os}	873	875	877	879
Dessus	} Longueur Mètre	1 87	2 05	2 20	2 50	2 80
		— Largeur —	0 70	0 72	0 74	0 75
Four	} Largeur —	0 33	0 37	0 40	0 50	0 60
		— Hauteur —	0 26	0 26	0 26	0 26
Hauteur de l'appareil	} Profondeur —	0 49	0 50	0 50	0 54	0 60
		— — — — — —	0 80	0 80	0 80	0 80
Foyer à bois	} Longueur —	0 49	0 49	0 49	0 51	0 51
		— Largeur —	0 225	0 225	0 225	0 235
Porte du foyer à bois	} Profondeur —	0 165	0 165	0 165	0 165	0 165
		— Hauteur —	0 17	0 17	0 17	0 17
Circonférence extérieure de la buse	} Largeur —	0 19	0 19	0 19	0 22	0 22
		— — — — — —	0 48	0 50	0 50	0 50
Contenance de la chaudière Litres		18	24	24	35	45

Les cuisinières spéciales pour le bois ont une porte de foyer sur le devant.

Des valves, mues par des manivelles placées sur la devanture, permettent de diriger les flammes sur les fours de droite ou de gauche; la trappe du dessus près le tuyau étant fermée.

Les cuisinières n^{os} 860 A à 869 A et 872 A à 881 A, à ceinture, ont les mêmes dimensions que les n^{os} 860 à 869 et 872 à 881, à pieds.

Voir Notice page 39, et dessin d'une cuisinière à ceinture, page 54.




ULTIMHEAT[®]
UNIVERSITY MUSEUM

CUISINIÈRES EN TOLE ET FONTE, GENRE PARIS

2 fours, 2 étuves, un cylindre pour le lavage de la vaisselle, foyer au milieu.

FOYER A HOUILLE N^{os} 1892 à 1901

FOYER A BOIS N^{os} 1906 à 1915



Foyer à houille.	} Chaudière à droite. . . N ^{os}	1892	1894	1896	1898	1900
		1893	1895	1897	1899	1901
Foyer à bois.	} Chaudière à droite. . . N ^{os}	1906	1908	1910	1912	1914
		1907	1909	1911	1913	1915
Dessus.	} Longueur Mètres	2 10	2 25	2 40	2 60	2 85
		0 72	0 74	0 75	0 75	0 80
Fours.	} Largeur	0 37	0 40	0 45	0 50	0 60
		0 50	0 50	0 54	0 54	0 60
Foyer à bois.	} Longueur	0 49	0 49	0 51	0 51	0 51
		0 225	0 225	0 235	0 235	0 235
Porte du foyer à bois	} Largeur	0 165	0 165	0 165	0 165	0 165
		0 17	0 17	0 17	0 17	0 17
Hauteur de l'appareil.	} Hauteur	0 19	0 19	0 22	0 22	0 22
		0 80	0 80	0 80	0 80	0 80
Circonférence extérieure de la buse	} Largeur	0 30	0 30	0 30	0 30	0 30
		0 30	0 30	0 30	0 30	0 30
Contenance de la chaudière.	} Litres	24	24	30	30	45
		0 42	0 43	0 50	0 55	0 55
Diamètre du cylindre.	} Mètre	0 42	0 43	0 50	0 55	0 55
		0 42	0 43	0 50	0 55	0 55

Les cuisinières avec foyer à bois ont une porte de foyer sur le devant.
Ces cuisinières peuvent, sur demande, être livrées avec séparation cache-cylindre avec une augmentation de prix.


Voir Notice, page 39.

CUISINIÈRES EN TOLE ET FONTE, GENRE PARIS

Deux fours, deux étuves, un chauffe-assiettes, une grillade avec réchauds, un cylindre avec ou sans séparation, foyer au milieu.

FOYER A HOUILLE N^{os} 1920 A 1929

FOYER A BOIS N^{os} 1934 A 1943




Foyer à houille . . .	Chaudière à droite . . N ^{os}	1920	1922	1924	1926	1928
		1921	1923	1925	1927	1929
Foyer à bois	Chaudière à droite . . N ^{os}	1934	1936	1938	1940	1942
		1935	1937	1939	1941	1943
Dessus	Longueur Mètres	2 45	2 65	2 80	3 05	3 35
	Largeur	0 72	0 74	0 75	0 75	0 80
Fours	Largeur	0 37	0 40	0 45	0 50	0 60
	Profondeur	0 50	0 50	0 54	0 54	0 60
Foyer à bois	Longueur	0 49	0 49	0 51	0 51	0 51
	Largeur	0 225	0 225	0 235	0 235	0 235
Porte du foyer à bois	Profondeur	0 165	0 165	0 165	0 165	0 165
	Hauteur	0 17	0 17	0 17	0 17	0 17
Hauteur de l'appareil	Largeur	0 19	0 19	0 22	0 22	0 22
	Hauteur	0 80	0 80	0 80	0 80	0 80
Circonférence extérieure de la buse		0 50	0 50	0 50	0 50	0 50
Contenance de la chaudière	Litres	24	24	30	30	45
Diamètre du cylindre	Mètre	0 42	0 45	0 50	0 55	0 55

Les cuisinières avec foyer à bois ont une porte de foyer sur le devant.
 Ces cuisinières ne sont livrées avec séparation que sur demande, et avec augmentation de prix.
 Elles peuvent aussi être livrées avec lambris et étagère. — La séparation entre les deux réchauds carrés est mobile, en l'enlevant, on forme un réchaud long.

Voir Notice, page 39.

CUISINIÈRES EN TOLE ET FONTE, GENRE PARIS

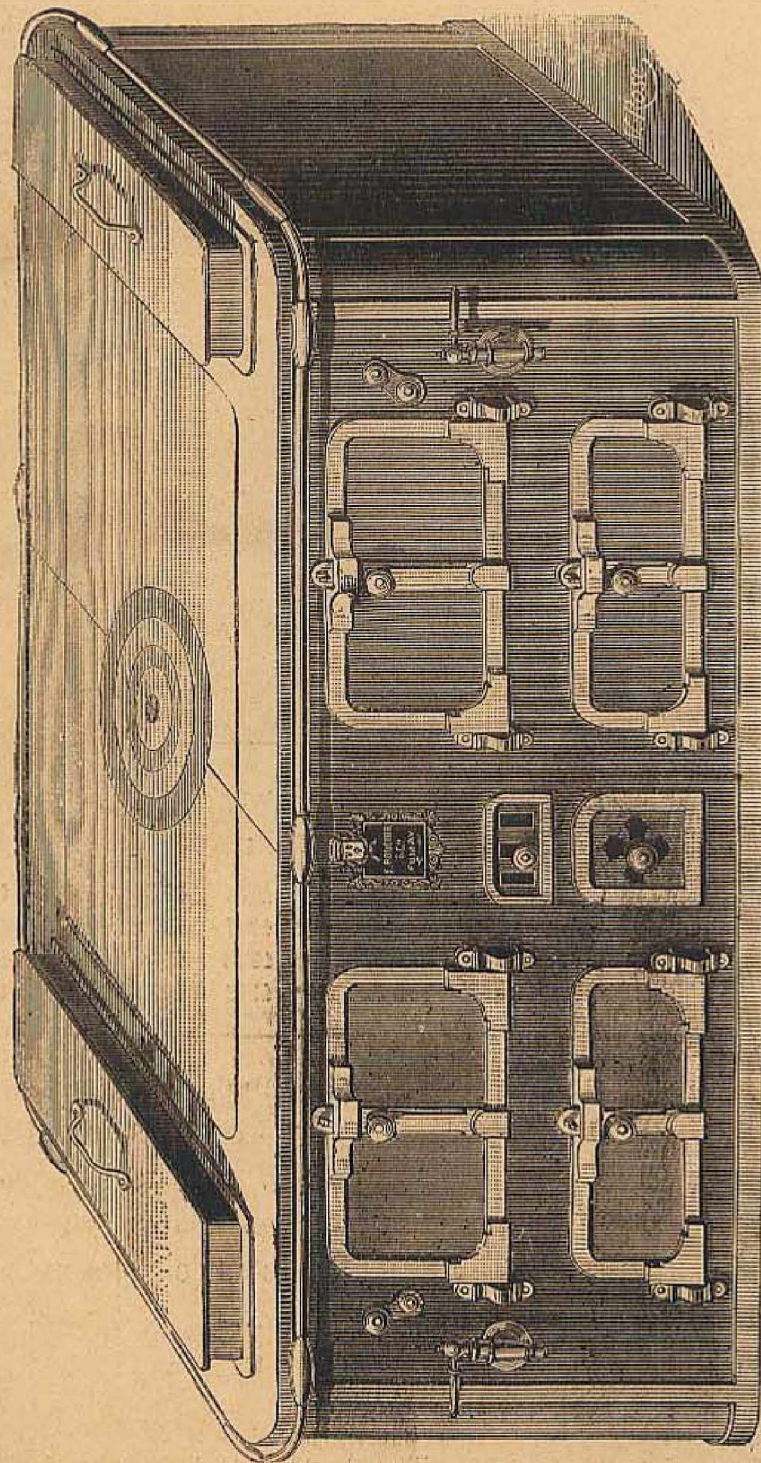
Deux fours, deux étuves, un chauffe-assiettes,
 une grillade, une chaudière en cuivre avec panache et couvercle en cuivre, un cylindre
 pour le lavage de la vaisselle, avec ou sans séparation, avec ou sans étagère,
 avec ou sans lambris; foyer au milieu pour le bois ou pour la houille.



CUISINIÈRES EN TOLE ET FONTE, GENRE PARIS

Disposée pour être placée au milieu d'une cuisine.

Deux fours, deux étuves, deux chaudières en cuivre avec panache et couvercle en cuivre, foyer au milieu.




Les plans et devis sont adressés sur demande.

CUISINIÈRES EN TOLE ET FONTE, GENRE PARIS

Un four, une marmite en fonte polie avec panache et couvercle en fer battu étamé.

FOYER A HOUILLE N^{os} 1976 à 1987

FOYER MIXTE A BOIS ET A HOUILLE . . . N^{os} 1992 à 2003



Foyer à houille	{	Chaudière à droite	N ^{os}	1976	1978	1980	1982	1984	1986
		— gauche	N ^{os}	1977	1979	1981	1983	1985	1987
Foyer mixte, à bois et à houille . . .	{	Chaudière à droite	N ^{os}	1992	1994	1996	1998	2000	2002
		— gauche	N ^{os}	1993	1995	1997	1999	2001	2003
Dessus	{	Longueur	Mètre	1 ^m 00	1 ^m 10	1 ^m 20	1 ^m 30	1 ^m 40	1 ^m 50
		Largeur	—	0 65	0 68	0 72	0 75	0 80	0 85
Hauteur de l'appareil	—	—	0 76	0 76	0 76	0 76	0 76	0 76	
Largeur du four	—	—	0 40	0 43	0 50	0 55	0 60	0 65	
Circonférence extérieure de la buse	—	—	0 50	0 50	0 50	0 50	0 50	0 50	
Contenance de la marmite	—	—	—	—	—	—	—	—	—
— de la chaudière	—	—	—	—	—	—	—	—	—
			Litres	25	34	40	55	70	90
			—	24	24	30	45	45	45

Les cuisinières avec foyer mixte, à bois et à houille ont une porte de foyer sur le devant.

Sur demande, la marmite de ces cuisinières peut être livrée avec panache et couvercle en cuivre poli moyennant une augmentation de prix; elle peut également être livrée en fonte brute.


Voir Notice, page 39.

CUISINIÈRES EN TOLE ET FONTE, GENRE PARIS

Un four, deux réchauds, une marmite en fonte polie, panache et couvercle en fer battu étamé, un charbonnier.

Foyer à houille. N^{os} 2036 à 2047.

Foyer mixte à bois et à houille . . . N^{os} 2052 à 2063.



Foyer à houille.	Chaudière à droite. . . N ^{os}	2036	2038	2040	2042	2044	2046
	— à gauche. . . N ^{os}	2037	2039	2041	2043	2045	2047
Foyer mixte à bois et à houille . . .	Chaudière à droite. . . N ^{os}	2052	2054	2056	2058	2060	2062
	— à gauche. . . N ^{os}	2053	2055	2057	2059	2061	2063
Longueur du dessus.	Mètre	1 30	1 40	1 50	1 60	1 70	1 80
Largeur du dessus	—	0 65	0 68	0 72	0 75	0 80	0 85
Hauteur de l'appareil	—	0 76	0 76	0 76	0 76	0 76	0 76
Largeur du four	—	0 40	0 45	0 50	0 55	0 60	0 65
Circonférence extérieure de la buse	—	0 50	0 50	0 50	0 50	0 50	0 50
Contenance de la marmite.	Litres	25	34	40	55	70	90
Contenance de la chaudière	—	24	24	30	45	45	45

Les cuisinières avec foyer mixte à bois et à houille ont une porte de foyer sur le devant.

Sur demande, la marmite de ces cuisinières peut être livrée avec panache et couvercle en cuivre poli moyennant une augmentation de prix; elle peut également être livrée en fonte brute.

La séparation entre les deux réchauds carrés est mobile, en l'enlevant, on forme un réchaud long.


Voir Notice, page 39.

CUISINIÈRES EN TOLE ET FONTE, GENRE PARIS

Un four, deux marmites en fonte polie, avec panaches et couvercles en fer battu étamé.

FOYER A HOUILLE N^{os} 2068 à 2077.

FOYER MIXTE AU BOIS ET A HOUILLE. . . N^{os} 2082 à 2091.



Foyer à houille	Chaudière à droite . N ^{os}	2068	2070	2072	2074	2076
	— à gauche N ^{os}	2069	2071	2073	2075	2077
Foyer mixte à bois et à houille.	Chaudière à droite . N ^{os}	2082	2084	2086	2088	2090
	— à gauche N ^{os}	2083	2085	2087	2089	2091
Longueur	Mètre	1 30	1 40	1 50	1 65	1 80
Largeur	—	0 75	0 78	0 80	0 83	0 83
Hauteur de l'appareil	—	0 76	0 76	0 76	0 76	0 76
Largeur du four	—	0 55	0 60	0 60	0 70	0 75
Circonférence extérieure de la buse	—	0 50	0 50	0 50	0 50	0 50
Contenance de la petite marmite	Litres	25	25	34	34	40
— de la grande —	—	40	55	55	70	90
— de la chaudière	—	30	30	45	45	45

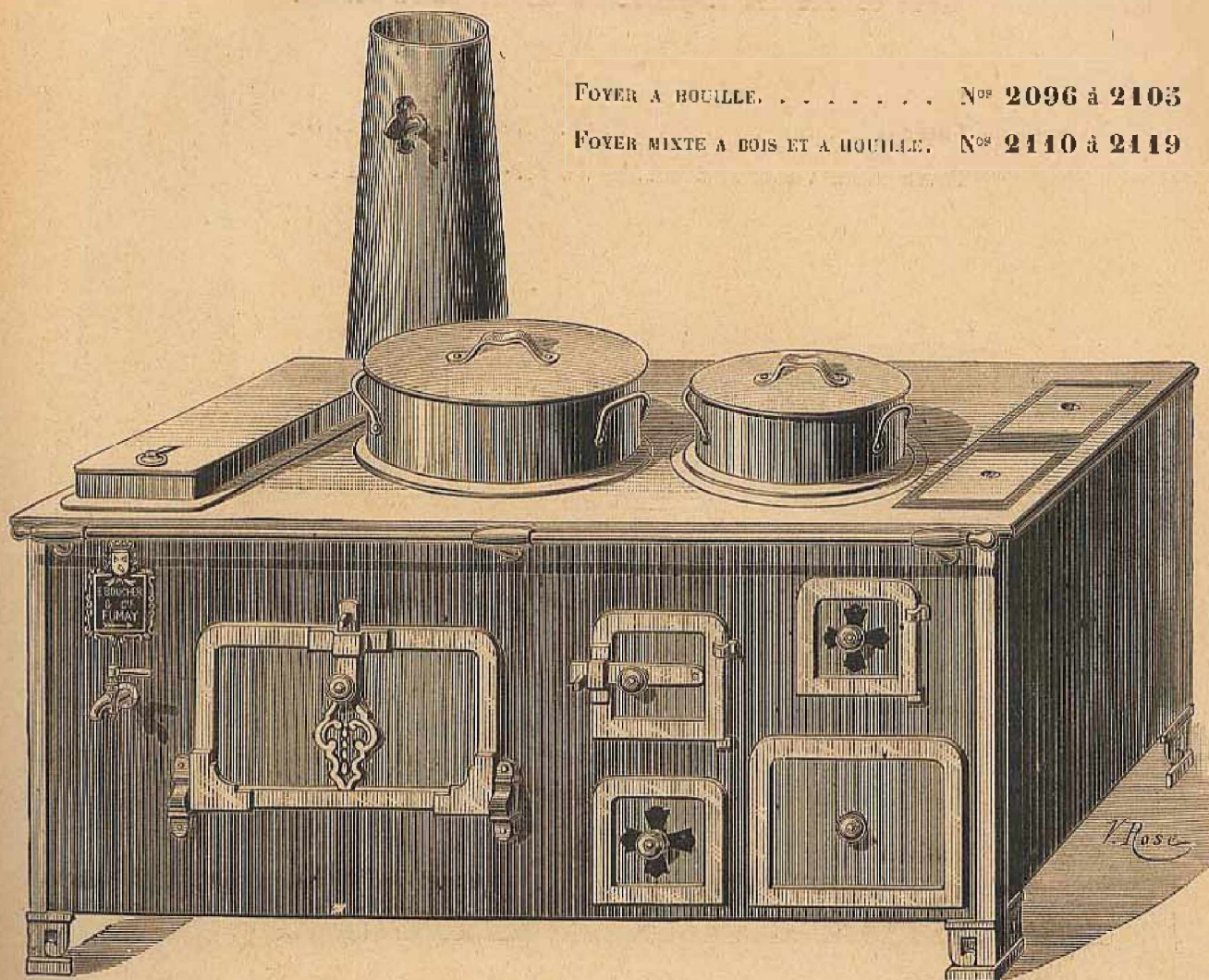
Les cuisinières avec foyer mixte à bois et à houille ont une porte de foyer sur le devant.

Sur demande, les marmites de ces cuisinières peuvent être livrées avec panache et couvercle en cuivre poli moyennant une augmentation de prix; elles peuvent également être livrées en fonte brute.

Voir Notice, page 39.

CUISINIÈRES EN TOLE ET FONTE, GENRE PARIS

Un four, deux réchauds, deux marmites en fonte polie avec couvercles et panaches en fer battu étamé.



FOYER A HOUILLE. N^{os} 2096 à 2105

FOYER MIXTE A BOIS ET A HOUILLE. N^{os} 2110 à 2119

Foyer à houille.	Chaudière à droite. N ^{os}	2096	2098	2100	2102	2104
	— à gauche. N ^{os}	2097	2099	2101	2103	2105
Foyer mixte à bois et à houille.	Chaudière à droite. N ^{os}	2110	2112	2114	2116	2118
	— à gauche. N ^{os}	2111	2113	2115	2117	2119
Longueur du dessus.	Mètres.	1.55	1.65	1.80	2.00	2.20
Largeur du dessus.	—	0.75	0.78	0.80	0.83	0.85
Hauteur de l'appareil.	—	0.76	0.76	0.76	0.76	0.76
Largeur du four.	—	0.55	0.60	0.60	0.70	0.75
Circonférence extérieure de la buse.	—	0.50	0.50	0.50	0.50	0.50
Contenance de la grande marmite.	Litres.	40	55	55	70	90
Contenance de la petite marmite.	—	25	25	34	34	40
Contenance de la chaudière.	—	30	30	45	45	45

Les cuisinières avec foyer mixte à bois et à houille ont une porte de foyer sur le devant.
 Sur demande, les marmites de ces cuisinières peuvent être livrées avec panache et couvercle en cuivre poli, moyennant une augmentation de prix; elles peuvent également être livrées en fonte brute.
 La séparation entre les deux réchauds carrés est mobile; en l'enlevant, on forme un réchaud long.


Voir Notice, page 39.

CUISINIÈRES EN TOLE ET FONTE, GENRE PARIS

Deux fours, foyer au milieu, deux marmites en fonte polie
avec couvercles et panaches en fer battu étamé.

FOYER A HOUILLE Nos 2124 à 2133

FOYER MIXTE A BOIS ET A HOUILLE . . Nos 2133 à 2147



<i>Foyer à houille.</i>	<i>Chaudière à droite.</i>	N ^{os}	2124	2126	2128	2130	2132
	— à gauche.	N ^{os}	2125	2127	2129	2131	2133
<i>Foyer mixte à bois et à houille.</i>	<i>Chaudière à droite.</i>	N ^{os}	2138	2140	2142	2144	2146
	— à gauche.	N ^{os}	2139	2141	2143	2145	2147
Longueur du dessus.	Mètres.		1.50	1.65	1.80	2.00	2.20
Largeur du dessus.	—		0.70	0.72	0.80	0.83	0.87
Hauteur de l'appareil.	—		0.76	0.76	0.76	0.76	0.76
Largeur des fours.	—		0.40 et 0.43	0.45 et 0.50	0.45 et 0.53	0.50 et 0.55	0.55 et 0.60
Circonférence extérieure de la buse.	—		0.50	0.50	0.50	0.50	0.50
Contenance de la grande marmite.	Litres.		34	40	55	70	90
Contenance de la petite marmite.	—		25	34	40	55	70
Contenance de la chaudière.	—		18	24	24	30	45

Les cuisinières avec foyer mixte à bois et à houille ont une porte de foyer sur le devant.
Sur demande, les marmites de ces cuisinières peuvent être livrées avec panache et couvercle en cuivre poli, moyennant une augmentation de prix ; elles peuvent également être livrées en fonte brute.


Voir Notice, page 39.

CUISINIÈRES EN TOLE ET FONTE, GENRE PARIS

Deux fours, deux étuves, foyer au milieu, une marmite en fonte polie avec couvercle et panache en fer battu étamé.

FOYER A HOUILLE. N^{os} 2008 à 2017

FOYER MIXTE, A BOIS ET A HOUILLE. N^{os} 2022 à 2031



Foyer à houille	{ Chaudière à droite . N ^{os}	2008	2010	2012	2014	2016
	{ — à gauche. N ^{os}	2009	2011	2013	2015	2017
Foyer mixte à bois et à houille.	{ Chaudière à droite . N ^{os}	2022	2024	2026	2028	2030
	{ — à gauche. N ^{os}	2023	2025	2027	2029	2031
Longueur	Mètres	1 50	1 60	1 75	1 90	2 05
Largeur	—	0 62	0 65	0 68	0 72	0 75
Hauteur de l'appareil	—	0 80	0 80	0 80	0 80	0 80
Largeur du four	—	0 37	0 40	0 45	0 50	0 55
Circonférence extérieure de la buse	—	0 50	0 50	0 50	0 50	0 50
Contenance de la marmite	Litres	34	40	55	70	90
— de la chaudière.	—	18	24	24	30	45

Les cuisinières avec foyer mixte à bois et à houille ont une porte de foyer sur le devant.
 Sur demande, la marmite de ces cuisinières peut être livrée avec panache et couvercle en cuivre poli, moyennant une augmentation de prix; elle peut, également, être livrée en fonte brute.


Voir Notice, page 39.

CUISINIÈRES EN TOLE ET FONTE, GENRE PARIS

Réchaud long à grillade, chauffe-assiettes, deux fours, foyer au milieu, deux marmites en fonte polie avec couvercles et panaches en fer battu étamé.

FOYER À HOUILLE. Nos 2152 à 2161

FOYER MIXTE, À BOIS ET À HOUILLE. Nos 2166 à 2175




Foyer à houille	Chaudière à droite . N ^o	2152	2154	2156	2158	2160
	— à gauche . N ^o	2153	2155	2157	2159	2161
Foyer mixte à bois et à houille.	Chaudière à droite . N ^o	2166	2168	2170	2172	2174
	— à gauche . N ^o	2167	2169	2171	2173	2175
Longueur du dessus.	Mètres	1 85	2 00	2 20	2 40	2 60
Largeur du dessus.	—	0 70	0 72	0 80	0 83	0 87
Hauteur de l'appareil	—	0 76	0 76	0 76	0 76	0 76
Largeur des fours.	—	0 40 et 0 43	0 43 et 0 50	0 43 et 0 53	0 50 et 0 55	0 53 et 0 60
Circonférence extérieure de la buse.	—	0 50	0 50	0 50	0 50	0 50
Contenance de la grande marmite.	Litres	35	40	55	70	90
— de la petite marmite	—	25	34	40	55	70
— de la chaudière.	—	18	24	24	30	45

Les cuisinières avec foyer mixte à bois et à houille ont une porte de foyer sur le devant.
 Sur demande, les marmites de ces cuisinières peuvent être livrées avec panache et couvercle en cuivre poli, moyennant une augmentation de prix; elles peuvent, également, être livrées en fonte brute.
 La séparation entre les deux réchauds carrés est mobile, en l'enlevant, on forme un réchaud long.

Voir Notice, page 39

ACCESSOIRES ET PIÈCES DE RECHANGE POUR CUISINIÈRES EN TÔLE ET FONTE


FAÇADES DE CENDRIERS en tôle, encadrement poli.



N ^{os} . . .	1	2	3	4	5	6	7	8
Largeur . . .	0.105	0.120	0.110	0.135	0.135	0.145	0.150	0.155
Hauteur . . .	0.120	0.135	0.100	0.135	0.165	0.145	0.165	0.160
N ^{os} . . .	9	10	11	12	13	14	15	
Largeur . . .	0.165	0.180	0.185	0.190	0.210	0.245	0.275	
Hauteur . . .	0.170	0.185	0.185	0.110	0.175	0.185	0.185	


Les encadrements plats se font en : 16 × 4, 20 × 5, 23 × 6, 25 × 6, 27 × 6, 30 × 6.

PORTES DE FOYERS A BOIS ET DE RÉCHAUDS en tôle, encadrement poli, montées à charnières.



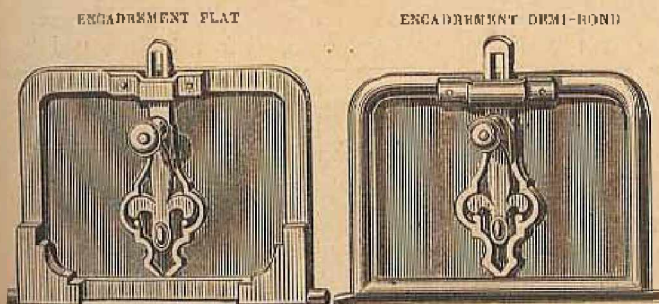
N ^{os}	1	2	3	4	5
Largeur	0.120	0.155	0.180	0.190	0.210
Hauteur	0.135	0.165	0.165	0.165	0.165
N ^{os}	6	7	8	9	
Largeur	0.210	0.215	0.240	0.280	
Hauteur	0.165	0.170	0.175	0.165	

Les Mêmes, montées sur piton avec collier.



Les encadrements plats se font en : 20 × 5, 23 × 6, 25 × 6, 27 × 6.


PORTES DE FOURS en tôle, encadrement poli, fermeture à clanche ou à loquet à ressort.



N ^{os} . . .	1	2	3	4	5	6	7	8	9	10
Largeur	0.220	0.250	0.285	0.290	0.300	0.310	0.325	0.350	0.355	0.385
Hauteur	0.265	0.260	0.265	0.265	0.260	0.260	0.265	0.270	0.270	0.275
N ^{os} . . .	11	12	13	14	15	16	17	18	19	20
Largeur	0.380	0.410	0.420	0.430	0.465	0.480	0.515	0.560	0.615	0.650
Hauteur	0.270	0.270	0.270	0.275	0.270	0.275	0.270	0.270	0.285	0.275

Les encadrements plats se font en : 20 × 5, 23 × 6, 25 × 6, 27 × 6, 30 × 6.

PORTES D'ÉTUVES en tôle, encadrement poli, fermeture à clanche ou à loquet à ressort.



N ^{os} . . .	1	2	3	4	5	6	7	8	9	10
Largeur	0.220	0.250	0.285	0.290	0.300	0.310	0.325	0.350	0.355	0.385
Hauteur	0.170	0.195	0.200	0.185	0.200	0.195	0.195	0.200	0.205	0.190
N ^{os} . . .	11	12	13	14	15	16	17	18	19	20
Largeur	0.300	0.410	0.420	0.430	0.465	0.480	0.515	0.560	0.615	0.650
Hauteur	0.200	0.200	0.190	0.200	0.200	0.205	0.205	0.205	0.200	0.205

Les encadrements plats se font en : 20 × 5, 23 × 6, 25 × 6, 27 × 6, 30 × 6.

Nota. — Indiquer, dans les commandes de pièces pour réassortiments, le numéro de la cuisinière à laquelle ces pièces sont destinées.



PORTES DE CHAUFFE-ASSIETTES

En tôle, encadrement poli, fermeture à bouton, à clanche ou à loquet à ressort.

ENCADREMENTS PLATS


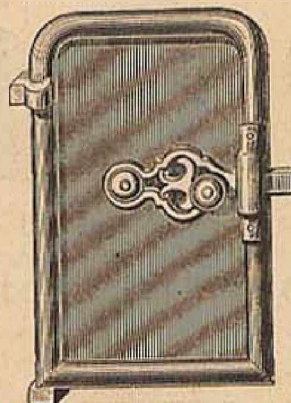


Montées sur piton avec collier à clanche ou à loquet à ressort.

Montées à charnières à bouton.

ENCADREMENTS DEMI-RONDS

Montées sur piton avec collier à clanche ou à loquet à ressort.

Montées à charnières à bouton.



Numéros	1	2	3	4
Largeur. . . Mètre	0 203	0 233	0 283	0 330
Hauteur. . . —	0 420	0 420	0 420	0 420

Les encadrements plats se font en 20×5 — 23×6 — 25×6 — 27×6 — 30×6.

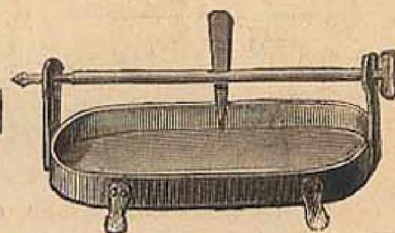
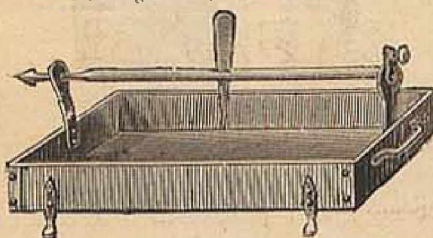
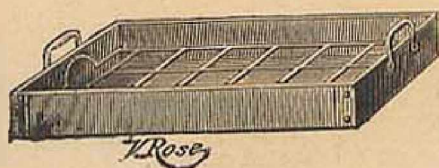
PLATS

En fer battu étamé.

Rectangulaires, à grille.

Rectangulaires, à broche.

Ovales, à broche.



N ^{os} . .	1	2	3	4	5	6
Longueur	0 33	0 35	0 40	0 42	0 45	0 50
Largeur	0 21	0 25	0 27	0 30	0 35	0 35

N ^{os} . .	1	2	3	4
Longueur	0 33	0 42	0 45	0 50
Largeur	0 25	0 26	0 30	0 33

N ^{os} . .	1	2	3	4	5
longueur	0 30	0 34	0 40	0 45	0 50

TISONNIERS ET CROCHETS


Pour cuisinières en tôle et fonte.

En fer poli de 8 — 10 — 12 et 14 millimètres de diamètre.



CHARBONNIERS

Avec une ou plusieurs séparations, encadrement poli, montés sur galets.



Les charbonniers pour cuisinières de 0^m,80 de longueur et au-dessous n'ont qu'une poignée; au delà de cette dimension, ils en ont deux.




ULTIMHEAT®


Nota. — Indiquer dans les commandes de pièces pour reassortiments le numéro de laquelle ces pièces sont destinées.

FOYERS POUR CUISINIÈRES EN TOLE ET FONTE

Foyers ovales.

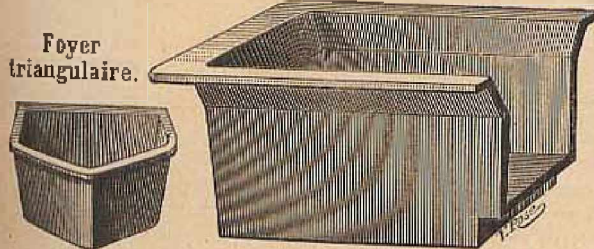


Foyers rectangulaires.




NUMÉROS DES FOYERS OVALES AVEC LEURS DIMENSIONS EXTÉRIEURES			LONGUEUR	LARGEUR	PROFONDEUR	NUMÉROS DES FOYERS RECTANGULAIRES AVEC LEURS DIMENSIONS EXTÉRIEURES			LONGUEUR	LARGEUR	PROFONDEUR
00, 0, 1, 8, 9, 47, 48, 49, 50, 98, 99, 17 bis, 17, 18, 26, 27.	0 275	0 180	0 110	00, 0, 1, 8, 9, 17 bis, 17, 18, 26, 27, 47, 48, 49, 50, 98, 99.	0 200	0 180	0 120				
1 bis, 2, 3, 4, 10, 11, 12, 13, 20, 21, 22, 19, 28, 29, 30.	0 285	0 223	0 120	1 bis, 10, 109.	0 313	0 205	0 120				
31, 100, 103, 109, 112.	0 340	0 228	0 120	51, 52.	0 210	0 170	0 090				
5, 6, 14, 15, 23, 24, 32, 33, 104, 105, 113, 114.	0 390	0 253	0 130	53.	0 250	0 190	0 090				
7, 16, 25, 34, 35, 36, 37, 38, 39, 40, 41, 42, 43, 44.	0 275	0 190	0 120	2, 3, 4, 10, 11, 12, 13, 19, 20, 21, 22, 28, 31.	0 320	0 220	0 120				
45, 46, 108, 115.	0 290	0 225	0 140	100, 103, 107, 112.	0 340	0 225	0 120				
230, 233, 256, 259, 278, 281, 884.	0 310	0 240	0 145	5, 14, 23, 32, 104.	0 368	0 225	0 120				
234, 239, 260, 265, 282, 287, 330, 335, 370, 375.	0 355	0 285	0 145	6, 7, 35, 41, 58, 61, 16, 105, 106, 114, 116.	0 400	0 250	0 140				
414, 419, 458, 463, 502, 507, 546, 547, 574, 575.	0 385	0 205	0 145	36, 37, 39, 40, 42, 43, 45, 46.	0 230	0 190	0 120				
602, 603, 885, 886, 887.	0 415	0 295	0 145	230, 233, 256, 259, 278, 281, 884.	0 246, 266, 271, 288, 293, 376, 381, 464, 469.	0 315	0 230	0 140			
240, 245, 266, 271, 288, 293, 376, 381, 464, 469.	0 350	0 245	0 140	234, 239, 260, 265, 282, 287, 330, 335, 370, 375.	0 414, 419, 458, 463, 502, 507, 546, 547, 574, 575.	0 350	0 245	0 140			
508, 513, 548, 549, 576, 577, 604, 605, 632, 633.	0 385	0 285	0 145	414, 419, 458, 463, 502, 507, 546, 547, 574, 575.	0 660, 661, 668, 669, 888, 889.	0 385	0 280	0 145			
660, 661, 668, 669, 888, 889.	0 415	0 295	0 145	246, 251, 272, 277, 294, 299, 382, 387, 426, 431.	0 470, 475, 514, 519, 550, 555, 578, 583, 606, 611.	0 415	0 295	0 145			
246, 251, 272, 277, 294, 299, 382, 387, 426, 431.	0 385	0 305	0 145	470, 475, 514, 519, 550, 555, 578, 583, 606, 611.	0 634, 639, 662, 667, 690, 695.	0 385	0 280	0 145			
470, 475, 514, 519, 550, 555, 578, 583, 606, 611.	0 415	0 320	0 145	250, 255, 388, 391, 432, 435, 476, 479, 520, 523.	0 556, 559, 584, 587, 612, 615, 640, 643, 668, 671.	0 415	0 305	0 145			
280, 285, 388, 391, 432, 435, 476, 479, 520, 523.	0 385	0 205	0 145	556, 559, 584, 587, 612, 615, 640, 643, 668, 671.	0 896, 899.	0 385	0 280	0 145			
556, 559, 584, 587, 612, 615, 640, 643, 668, 671.	0 450	0 385	0 145	738, 741, 796, 797, 816, 817, 930, 933, 938, 941.	0 714, 717, 742, 749, 770, 773, 798, 801, 818, 821.	0 380	0 305	0 145			
738, 741, 796, 797, 816, 817, 930, 933, 938, 941.	0 385	0 305	0 145	714, 717, 742, 749, 770, 773, 798, 801, 818, 821.	0 836, 837, 860, 865, 934, 937, 942, 945.	0 410	0 320	0 145			
714, 717, 742, 749, 770, 773, 798, 801, 818, 821.	0 385	0 320	0 145	836, 837, 860, 865, 934, 937, 942, 945.	0 718, 721, 750, 753, 774, 777, 842, 845, 866, 869.	0 380	0 305	0 145			
778, 781, 750, 753, 774, 777, 842, 845, 866, 869.	0 450	0 385	0 145	718, 721, 750, 753, 774, 777, 842, 845, 866, 869.							

Foyer ouvert sur le devant pour cuisinière avec porte au foyer.




Foyer mixte à houille et à bois.



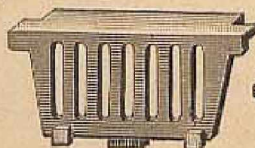
Plaque pour raccourcir le foyer pour brûler la houille.




Foyer à parabole.




Grille à rôtir.



Foyer à parabole, côté du four, et à grille à rôtir.



Parabole.



Nota. — Indiquer dans les commandes le genre de foyer et le numéro de la cuisinière à laquelle il est destiné.



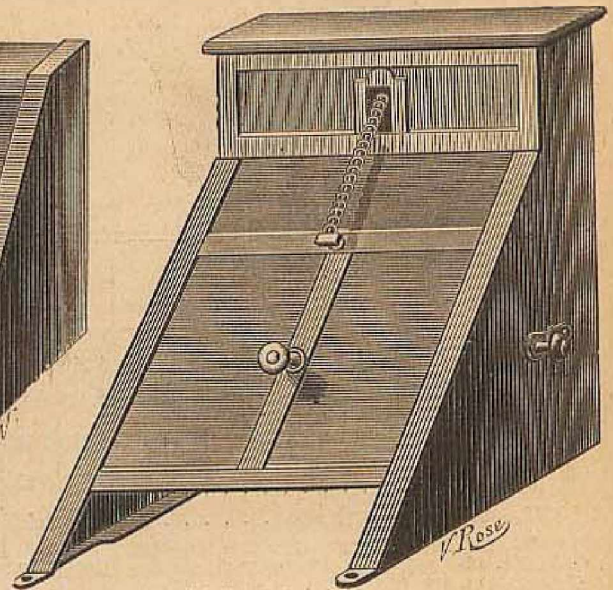
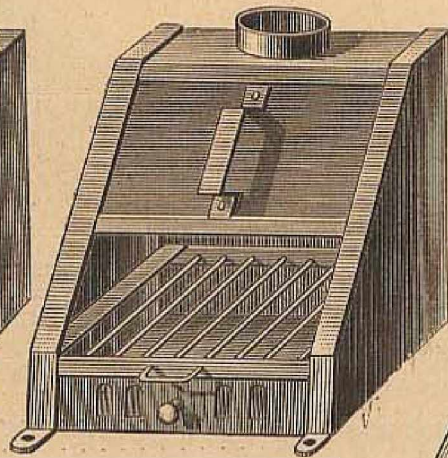
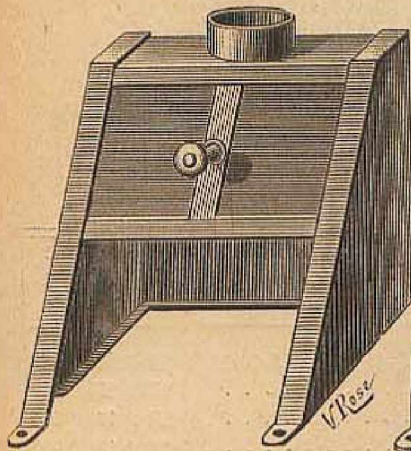
ULTIMHEAT UNIVERSITY MUSEUM

GRILLADES en tôle, encadrement en fer poli.

N^{os} 6, 7, 8, 9, 10.
Avec tablier ordinaire ou à crémaillère
à poignée ou à bouton.

N^{os} 12, 13, 14, 15, 16.
Lyonnaises avec grill à barrettes rondes
et tiroir avec bouche à coulisse.

A tôle et à contrepoids
avec chaînette apparente ou intérieure.




N ^{os} . . .	6 et 12	7 et 13	8 et 14	9 et 15	10 et 16
Largeur . .	0.30	0.35	0.40	0.45	0.50

Cette grillade se fait de toutes dimensions.

Nota. — Sauf désignation spéciale, les grillades numéros 6, 7, 8, 9 et 10 sont toujours livrées sans fond. Elles se font, ainsi que les grillades numéros 12, 13, 14, 15 et 16, avec tablier ordinaire ou à crémaillère. Les grillades à contrepoids se font avec chaîne apparente ou intérieure; elles se font à flamme dessus, flamme derrière ou flamme plongeante.


RÉCHAUDS

CARRÉS
N^{os} 1, 2, 3, 4.



N ^{os} . . .	1	2	3	4
Longueur .	0.170	0.185	0.190	0.215

POISSONNIÈRES
N^{os} 6, 7, 8, 9, 10.



N ^{os} . . .	6	7	8	9	10
Longueur .	0.440	0.355	0.375	0.415	0.540

On peut placer dans les réchauds n^{os} 6 à 10 une séparation qui les divise et en fait deux réchauds carrés.

1/2 ÉCONOMIQUES
N^{os} 12 et 13.




DE FOYERS
N^o 15.



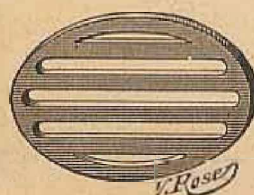
N ^{os} . . .	12	13	15
Diamètre .	0.225	0.240	0.216

GRILLES

Pour foyer rectangulaire.



Pour foyer ovale.



BARREAUX RENFORCÉS



N ^{os} . . .	1	2	3	4	5	6	7	8
Longueur .	0.315	0.325	0.355	0.375	0.445	0.440	0.450	0.455

Nota. — Indiquer dans les commandes de pièces pour réassortiments le numéro de la cuisinière à laquelle ces pièces sont destinées.

CONSOLES POLIES ET PERCÉES avec vis et écrous.

DOUBLES

SIMPLES

N^o 1.



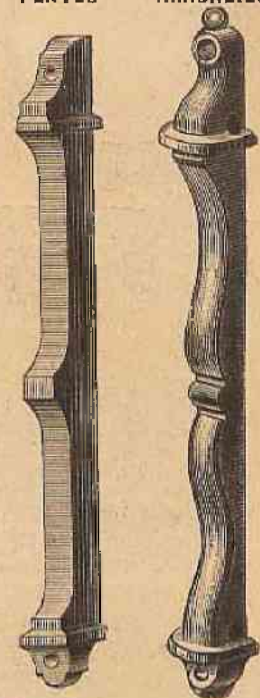
Longueur 0.490.

PLATES

ARRONDIÉS

PLATES

N ^{os} . . .	1	2	3	4	5	6
Longueur . . .	0.340	0.345	0.370	0.375	0.390	0.400



ARRONDIÉS

N^o 4.

PLATES

N^{os} 2 et 3.



Longueur 0.00 et 0.11.



Longueur 0.145.

ARRONDIÉS

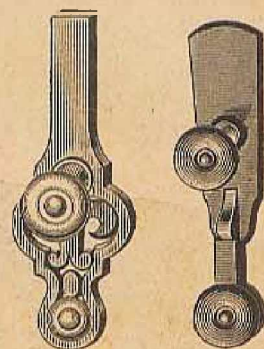
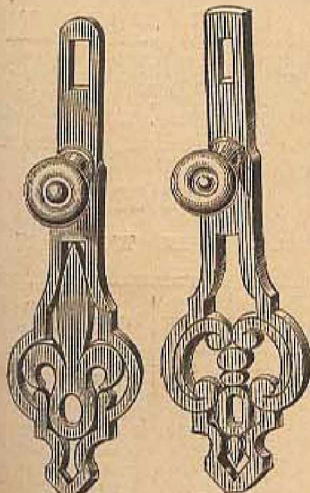
N ^{os} . . .	8	9	10	11	12
Longueur . . .	0.305	0.375	0.385	0.400	0.425

CLANCHES ET LOQUETS A RESSORT avec bouton.

N^{os} 1 à 4. N^{os} 6 à 11.

N^{os} 13 à 15. N^{os} 17 à 20.

N ^{os} . . .	1	2	3	4	6	7	8	9	10
Longueur . . .	0.195	0.200	0.220	0.255	0.200	0.210	0.215	0.250	0.265
N ^{os} . . .	11	13	14	15	17	18	19	20	
Longueur . . .	0.275	0.190	0.240	0.285	0.145	0.155	0.170	0.205	



BOUTON
en cuivre pour porte.

MANIVELLE
pour valve,

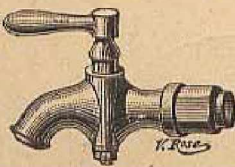
BOUTON
en fonte émaillée.



ROBINETS

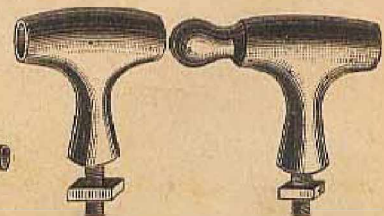
ordinaires.

à raccord à écrou.



BARRES EN CUIVRE

de 18, 20, 21, 25, 26 mm de diamètre.



SUPPORTS EN CUIVRE

du milieu.

à bout.

CONGÉS POUR PORTES
Longueur 0^m.020, 0^m.023.

COLLIER POLI
avec écrou.

PITON POLI
avec écrou.

MENTONNETS POLIS AVEC ÉCROU
à un cran. à deux crans.

GACHES OU GRAMPONS
polis, plats ou demi-ronds.



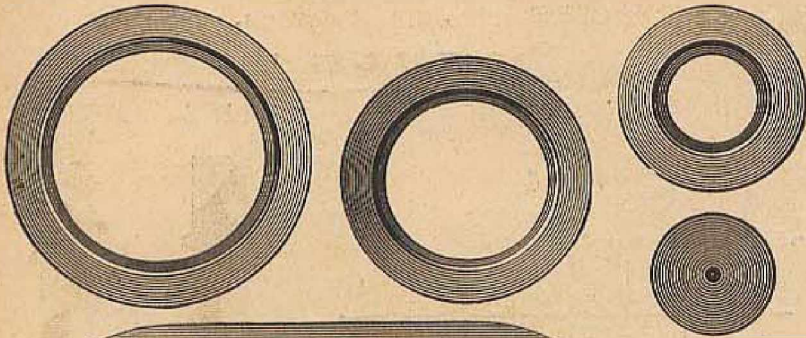
Long^{rs} { plats : 0^m.018.
0.021, 0.025, 0.026.
1/2 ronds : 0.030.

Nota. — Indiquer dans les commandes de pièces de reassortiments le numéro de la cuisinière à laquelle ces pièces sont destinées.


RONDELLES ET TAMPONS

Diamètre extérieur des tampons :
90; 92; 150; 160; 169; 174; 192; 210;
215 ^{m/m}.

Diamètre extérieur des rondelles :
122; 152; 182; 183; 187; 192; 207;
214; 218; 220; 224; 235; 237; 241;
242; 243; 245; 266; 267; 280; 287;
299; 314; 335 ^{m/m}.




OVALES A UN TROU



N ^o . . .	1	2	3	4	5	6	7
Longueur . . .	0.385	0.445	0.445	0.520	0.545	0.555	0.610
Largeur . . .	0.255	0.275	0.280	0.335	0.320	0.345	0.335
Diamètre du trou .	0.215	0.240	0.248	0.282	0.282	0.282	0.282
N ^o . . .	8	9	10	11	12	13	14
Longueur . . .	0.625	0.630	0.670	0.690	0.715	0.765	0.830
Largeur . . .	0.370	0.390	0.335	0.410	0.435	0.440	0.465
Diamètre du trou .	0.282	0.282	0.282	0.282	0.282	0.340	0.340


OVALES A DEUX TROUS



N ^o . . .	16	17	18	19	20	21	22
Longueur . . .	0.385	0.445	0.445	0.520	0.545	0.555	0.610
Largeur . . .	0.255	0.275	0.280	0.335	0.320	0.345	0.335
Diamètre grand trou .	0.215	0.240	0.248	0.282	0.282	0.282	0.282
Diamètre petit trou .	0.125	0.150	0.190	0.190	0.190	0.228	0.228
N ^o . . .	24	25	26	27	28	29	30
Longueur . . .	0.625	0.630	0.670	0.690	0.715	0.765	0.830
Largeur . . .	0.370	0.390	0.335	0.410	0.435	0.440	0.465
Diamètre des trous . . .	0.282	0.282	0.282	0.282	0.282	0.340	0.340

COUPS DE FEU


A UN TROU



N ^o	Longueur	Largeur	Diamètre du trou
32 .	0.700	0.405	0.282
33 .	0.820	0.385	0.282
34 .	0.895	0.405	0.282
35 .	0.860	0.395	0.282
36 .	1.025	0.440	0.348
37 .	1.100	0.455	0.348
38 .	1.230	0.455	0.348
39 .	1.395	0.485	0.348

COUPS DE FEU


A TROIS TROUS



N ^o	Long	Largeur	Diamètre des trous	
			intérieur	extérieur
41 .	0.700	0.405	0.282	0.190
42 .	0.820	0.385	0.282	0.227
43 .	0.895	0.405	0.282	0.227
44 .	0.860	0.395	0.282	0.227
45 .	1.025	0.440	0.348	0.282
46 .	1.100	0.455	0.348	0.282
47 .	1.230	0.455	0.348	0.282
48 .	1.395	0.485	0.348	0.282


Nota. — Indiquer dans les commandes de pièces pour réassortiments, le numéro de la cuisinière à laquelle ces pièces sont destinées.

MARMITES EN FONTE brute ou polie à bord plat.

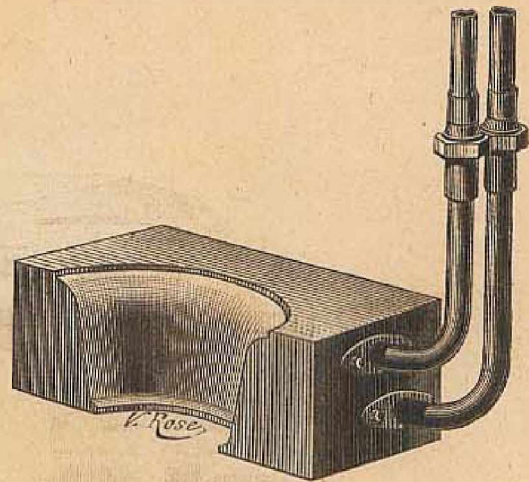


NUMÉROS . .	1	2	3	4	5	6	7	8	9
Diamètre . .	0.400	0.430	0.455	0.500	0.540	0.600	0.600	0.700	0.750
Profondeur . .	0.260	0.300	0.320	0.350	0.400	0.400	0.460	0.500	0.560
Contenance lit.	25	35	40	55	70	90	110	150	200

BAINS-MARIE en fonte ou en cuivre à bords ronds ou carrés avec 3 ou 4 copettes.



BOUILLEUR en cuivre rouge pour chauffage de bains de formes et de dimensions variables, avec brides de raccord ou avec raccords en bronze.




COUVERCLES et **PANACHES** en cuivre pour chaudières.



RACCORD en trois pièces, en bronze pour bouilleur.



CHAUDIÈRES, en fonte émaillée, ou en cuivre étamé à l'intérieur,



N ^o . . .	1	2	3	4	5	6	7	8
Longueur . .	0.265	0.275	0.304	0.332	0.370	0.403	0.454	0.450
Largeur . .	0.080	0.090	0.132	0.133	0.155	0.182	0.210	0.254
Profondeur . .	0.360	0.343	0.353	0.393	0.393	0.405	0.420	0.430
Contenance lit.	5	8	12	14	18	25	37	45

Nota. — Indiquer dans les commandes de pièces pour réassortiments le numéro de la cuisinière ces pièces sont destinées.




CUISINIÈRES EN TOLE ET FONTE, GENRE PARIS

FAÇADE FONTE

Un four, un réchaud, foyer à houille à retour de flammes sous le four.

Nos 2180 à 2191



<i>Foyer à droite.</i> N ^{os}	2180	2182	2184	2186	2188	2190
<i>Foyer à gauche.</i> N ^{os}	2181	2183	2185	2187	2189	2191
Longueur Mètre:	0.70	0.75	0.80	0.85	0.90	0.95
Largeur —	0.42	0.42	0.42	0.42	0.42	0.42
Hauteur —	0.40	0.40	0.40	0.40	0.40	0.40
Largeur du four —	0.28	0.30	0.32	0.34	0.36	0.38
Profondeur du four. —	0.38	0.38	0.38	0.38	0.38	0.38
Circonférence extérieure de la base. —	0.44	0.44	0.48	0.48	0.48	0.48

Sur demande, ces cuisinières peuvent être fournies avec barre cuivre sur le devant.

Le foyer peut être, sur demande, à feu visible sur le devant, moyennant une augmentation de prix.

Voir Notice, page 39.

